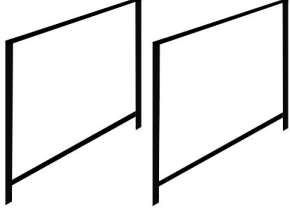


# Malzeme listesi


5143- 5145



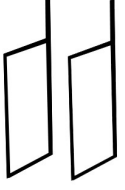
2 adet sağ ve sol dikme



1 adet 60 x 60 cm tabla



2 adet orta bağlantı borusu



2 adet sağ dikme 2adet sol dikme



4 adet orta bağlantı parçası




2 adet metal basamak



2 adet sandalye oturak 34x32cm



2 adet sandalye arkalık 30x12cm

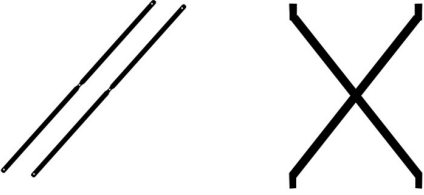


Masa vidası 4 adet 4x35  
4 adet kelebek + 4 civata

Sandalye oturak 8 adet 4x35  
Sandalye arkalık 8 adet 4x20  
8 adet kelebek + 8 adet civata  
Basamak vidası 4 adet

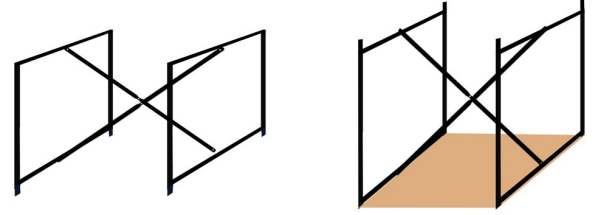
## KURULUM SIRALAMASI

1



Ara bağlantı borularını ( masa ve sandalye ) görselde gördüğünüz şekilde bağlamaya dikkat ediniz.

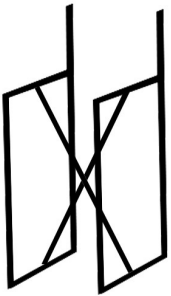
2




Masanın orta bağlantı parçalarını sol ve sağ dikmeye vidalavın.

Üst tabla montajını yapmak için tablayı düz bir zemine yatırıp iskeleti tabla üzerine yerleştirip montajı tamamlayınız.

3



Sandalyenin orta çapraz parçalarını birleştirip sandalyeye montajlayınız



4

Sandalye oturak ve sırtlık kısmının listede yazan vida boyutlarına göre vidalayınız

