



SI 2200 M

Seramik Isıtıcı

Kullanma
Kılavuzu

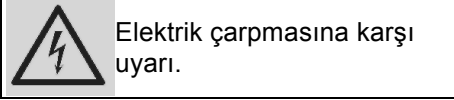
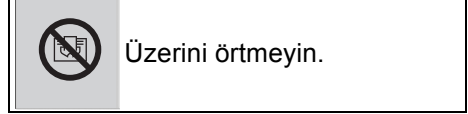
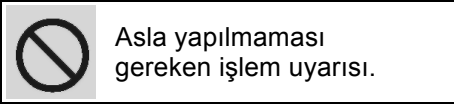
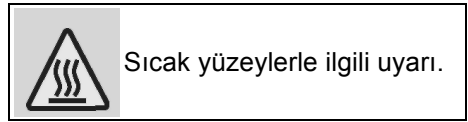
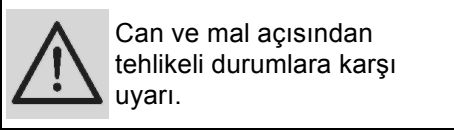
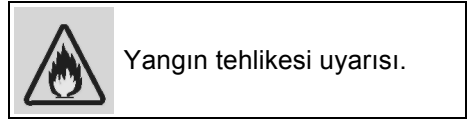
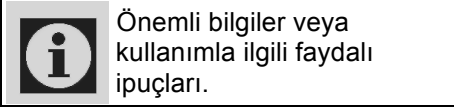
Lütfen önce bu kılavuzu okuyun!

Değerli Müşterimiz,

Bu Flavel ürününü tercih ettiğiniz için teşekkür ederiz. Yüksek kalite ve teknoloji ile üretilmiş olan ürününüzün size en iyi verimi sunmasını istiyoruz. Bunun için, ürünü kullanmadan önce bu kılavuzun tamamını ve verilen diğer belgeleri dikkatlice okuyun ve ileride başvurmak üzere saklayın. Ürünü başka birisine vererseniz kullanım kılavuzunu da birlikte verin. Kullanım kılavuzunda yer alan tüm uyarıları ve bilgileri dikkate alın.

Sembollerin anlamları

Bu kullanım kılavuzunun çeşitli bölümlerinde aşağıdaki semboller kullanılmaktadır:



Bu ürün çevre dostu modern tesislerde üretilmiştir.

AEEE Direktifine uygundur.



PCB içermez.

İÇİNDEKİLER

1	Önemli güvenlik tedbirleri	4
2	Kullanma talimatları	7
2.1	Özellikler	7
2.2	Bileşenlerin tanımı.....	7
2.3	Çalıştırma yöntemi	8
3	Diğer	10
3.1	Güvenlik özellikleri.....	10
3.2	Temizlik ve bakım.....	10
3.3	Teknik parametreler	10
4	Tüketici Hizmetleri	11

1 Önemli güvenlik tedbirleri

Elektrikli bir cihazı kullanırken aşağıdakiler de dâhil olmak üzere temel güvenlik önlemlerine her zaman uyulmalıdır:

- Ürününüzün kontrol birimlerine, güvenlik özelliklerine ve çalışmasına aşina olmak amacıyla ürününüzü kullanmadan önce tüm talimatları okuyun.
- Emiş ve tahliye ızgaralarına yabancı nesnelere sokmayın.
- Bu cihaz, denetim altında tutulmaları veya kendilerine cihazın güvenli kullanımına dair talimatların verilmesi ve ilgili tehlikeleri anlamaları koşuluyla 8 yaş ve üzeri çocuklar ile kısıtlı fiziksel, duyuşal veya zihinsel yeteneklere sahip kişiler ya da tecrübe ve bilgi eksikliği olan kişiler tarafından kullanılabilir. Çocuklar cihaz ile oynamamalıdır. Temizlik ve bakım işlemleri gözetim altında olmayan çocuklar tarafından yapılmamalıdır.
- Temizlik işleminden önce fişini prizden çekin. Ürün, suya düşme veya suyla temas etme ihtimali olan koşullarda kesinlikle kullanılmamalıdır. Benzer şekilde, ürünün yüzeyleri nemliyse ürünün fişini prize takılmamalıdır.
- Devrede aşırı yüklenme olmasını engellemek için cihazı diğer elektrikli cihazların bağlı olduğu prizde veya elektrik devresinde kullanmayın, aksi takdirde yangın çıkabilir. Güç kablolarını kendi başınıza uzatmayın ve portatif priz kullanmayın.
- Ürünü prizden sökerken fişten tutun, kesinlikle kabloyu çekmeyin.
- Besleme kablosu hasar görmüşse olası tehlikelerin önüne geçmek için servis yetkilisi veya benzer derecede ehliyetli bir kişi tarafından değiştirilmelidir.
- Ürünü, uzun süre gözetimsiz kalacağı yerlerde kullanmayın (örneğin yazlık evlerde birkaç hafta boyunca).

1 Önemli güvenlik tedbirleri

- Flavel distribütörü tarafından tavsiye edilmeyen ve satılmayan aksesuarları kullanmayın.
- Ürünün fişi ile priz arasındaki bağlantının gevşek olması fişin aşırı ısınmasına neden olabilir.
- Başka hiçbir cihazın ürünle aynı devreye bağlı olmadığından emin olun. Devrede aşırı yüklenme meydana gelebilir ve bu da ışıkların kararmasıyla, sigortaların atmasıyla, devre kesicilerin atmasıyla veya yangın riskiyle sonuçlanabilir.
- Bu ürün sadece ev tipi iç mekanlarda kullanım için tasarlanmıştır.
- Ürün, bir elektrik prizinin hemen altına yerleştirilmemelidir.



Uyarı: Aşırı ısınmayı önlemek için ürünün üzerini örtmeyin.

- Bu ürün banyo, duş veya yüzme havuzunun yanında kullanmayın.
- **Bu ürünün doğru şekilde elden çıkarılması**
Bu işaret, bu ürünün AB ülkelerinde diğer evsel atıklarla birlikte atılmaması gerektiğini belirtmektedir. Atıkların kontrolsüz şekilde elden çıkarılmasından kaynaklı olarak çevre veya insan sağlığı üzerindeki olası zararı önlemek için, maddi kaynaklarının sürdürülebilir tekrar kullanımını desteklemek üzere ürünü duyarlı bir şekilde geri dönüşüme kazandırın. Kullanılmış cihazınızı geri dönüşüme kazandırmak için lütfen geri dönüşüm veya toplama sistemlerini kullanın ya da ürünü satın aldığınız bayiye danışın. Bayiniz, çevre açısından güvenli geri dönüşüm için ürünü alabilir.



1 Önemli güvenlik tedbirleri

- 3 yaşın altındaki çocuklar, sürekli denetime tabi tutulmadıkları takdirde üründen uzak tutulmalıdır. Denetim sağlanması veya cihazın güvenli bir şekilde kullanılması veya olası tehlikelerin anlaşılması ve ilgili bilgilerin verilmiş olması durumunda, yaşları 3'ten 8'e kadar olan çocuklar, belirtilen normal çalışma konumuna yerleştirilmiş veya kurulmuş cihazı yalnızca açıp kapatabilirler. Yaşları 3 ile 8 arası olan çocuklar cihazı prize takmamalı, cihaz üzerinde ayar yapmamalı, cihazı temizlememeli ve cihazda kullanıcı bakımı işlemleri yapmamalıdır.



Uyarı: Bu ürünün bazı parçaları çok fazla ısınıp yanıklara neden olabilir. Çocukların veya gözetim altında tutulması gereken kişilerin bulunduğu ortamlarda özel dikkat gösterilmesi gerekir.



Uyarı: Bu üründe oda sıcaklığını kontrol eden bir cihaz bulunmaz. Sürekli gözetim sağlanmadığı sürece bu ürünü odayı kendi başına terk edemeyecek kişilerin bulunduğu küçük odalarda kullanmayın.



Uyarı: Cam/seramik paneller hasar görmüşse ürün kullanılmamalıdır.

- Isıtıcının üzeri örtülürse veya ısıtıcı yanlış konumlandırılırsa yangın tehlikesi ortaya çıkar. Bu nedenle bu ısıtıcıyı programlayıcılarla, zamanlayıcılarla veya ısıtıcıyı otomatik olarak açan başka cihazlarla birlikte kullanmayın.



Uyarı: Aşırı ısınmayı önlemek için ürünün üzerini örtmeyin.

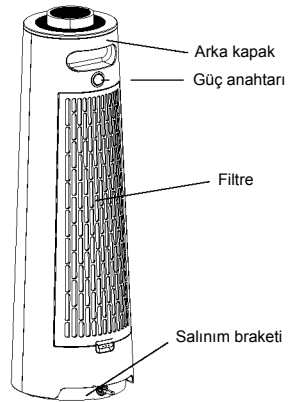
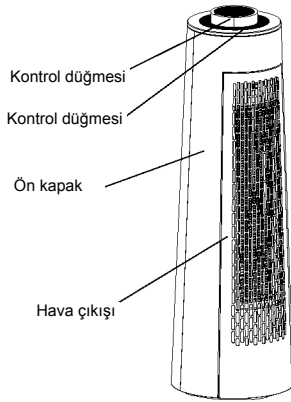
2 Kullanma talimatları

2.1 Özellikler

1. PTC etkin ısıtma
2. Akıllı termostat
3. LED ışıklı gösterge
4. Geniş açılı otomatik salınım ve ısıtma
5. Aşırı ısınma koruma cihazı
6. Devrilme önleyici güvenlik cihazı
7. Tüm üründe ateş geçirmez malzeme
8. Toz filtresi

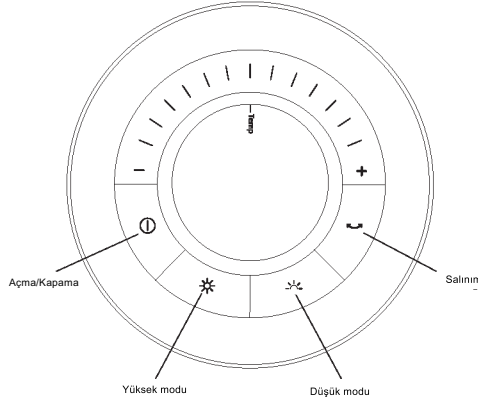
2.2 Bileşenlerin tanımı

•Ürünün yapısı



2 Kullanma talimatları

- Kontrol paneli



2.3 Çalıştırma yöntemi

- Makineyi açmadan önce kontrol edin
 1. Güç kablosunun iyi durumda olduğundan emin olun.
 2. Bu ürün 220V AC güç beslemesiyle çalışır. Ürünü kullanmadan önce lütfen priz in güç beslemesinin, topraklama cihazına ilişkin yerel gerekliliklere uygun olduğundan emin olun. Uygun değilse lütfen uygun bir prizle değiştirin.
- Makineyi düz bir yüzeye yerleştirin. Düz olmayan yüzeyler açma düğmesinin normal olmayan bir konuma gelmesine neden olabilir. Bu durumda ısıtıcı çalışmaz. Bu nedenle lütfen ısıtıcıyı düz bir yüzeye yerleştirin. En azından, ısıtıcının tabanının altındaki yüzey düz olmalıdır.
- Fişi prize takın. Güç düğmesine basarak Bekleme moduna girin ve çalıştırma panelinden ürünü çalıştırın.

2 Kullanma talimatları

Sembol	Fonksiyon
	<p>Açma/Kapama</p> <p>Bekleme modunda bu düğmeye basarak ısıtıcıyı açın. Varsayılan mod Yüksek güçtür. Bu düğmeye tekrar bastığınızda ürün bekleme moduna girer.</p>
ⓘ	<p>Not: Isıtıcı açıldıktan sonra fan 15 dakika boyunca çalışır, sonrasında durur. Gösterge panelinde, kapanmaya kalan süre görüntülenir. Fan çalışmayı tamamen durdurmadan önce güç beslemesini kesmeniz veya fişi çekmeniz önerilmez. Aksi takdirde fan etkilenebilir veya ürünün hizmet ömrü kısalabilir.</p>
	<p>Güç ayarı düğmesi</p> <p>Açık modda bu düğmeye arka arkaya basarak modu şu şekilde ayarlayın: Yüksek → Düşük</p>
+ -	<p>Sıcaklık Ayarı düğmesi: Açık modda "+"/"—" düğmesine basarak çalışma sıcaklığını 5°C-35°C arasında bir değere ayarlayın. Sıcaklık artış değeri 1°C'dir. 5 saniye içerisinde herhangi bir düğmeye basılmazsa sıcaklık ayarı onaylanır ve ekranda o anki ortam sıcaklığı görüntülenir.</p> <p>Sıcaklığı hızlı bir şekilde ayarlamak için bu düğmeye 1 saniyeden daha uzun süre basılı tutun.</p>
⌚	<p>Zamanlayıcı ayarı düğmesi</p> <p>Açık modda, bu düğmeye basarak zamanlayıcıyı ayarlayın. Zamanlayıcı göstergesi yanar ve sıcaklık göstergesi söner. Ekran panelinde kala süre görüntülenir. "+"/"—" düğmesine basarak Kapanma süresini 0-24 saat arasında bir değere ayarlayın. 5 saniye içerisinde herhangi bir düğmeye basılmazsa zaman ayarı onaylanır ve ekranda o anki ortam sıcaklığı görüntülenir. Zamanlayıcı göstergesi yanar ve diğer göstergeler bir önceki duruma döner. Ayarlanan zaman 0 ise bunun anlamı zamanlayıcı ayarının iptal edilmesidir. Ayarlanan zaman 0 değil ise bu saat geldiğinde ısıtıcı otomatik olarak kapanır ve Bekleme moduna girer, zamanlayıcı göstergesi söner. Zamanlama işlevini sıfırladığınızda zamanlayıcı fonksiyonu sıfırlanır.</p>
↵	<p>Salınım düğmesi</p> <p>Açık modda bu düğmeye basarak Salınımı başlatın. Salınımı durdurmak için aynı düğmeye tekrar basın.</p>

3 Diğer

3.1 Güvenlik özellikleri

Termal kesme: Üründe, anormal koşullar nedeniyle aşırı ısınması durumunda ürünü kapatan termal kesme cihazı bulunur. Aşırı ısınma meydana gelirse ürünü "kapalı" konuma getirin, fişini prizden çekin, ürünün üzerinde veya yanında herhangi bir nesne olup olmadığını kontrol edin, varsa bu nesnelere kaldırın. Ürünü birkaç dakika soğumaya bırakın, tekrar fişe takın ve normal şekilde çalıştırmaya devam edin.

Düşme anahtarı: Bu üründe, ürünün düşmesi/devrilmesi durumunda ürünü kapatan bir düşme anahtarı bulunur. Herhangi bir zamanda ürünün düşmesi/devrilmesi halinde lütfen ürünü tekrar dik konuma getirin. Ürün kaldığı yerden çalışmaya devam eder.

3.2 Temizlik ve bakım

1. Üründeki hafif toz birikintilerini yumuşak bir bezle alabilirsiniz. Zaman zaman, ürünün dış yüzeylerini, hafif deterjan ve su çözeltisiyle nemlendirilmiş (islatılmamış) bir bezle silin. Ürünü çalıştırmadan önce gövdeyi yumuşak ve kuru bir bezle iyice kurulayın.
2. Fan motoru fabrikada yağlanmıştır ve tekrar yağlanması gerekmez.
3. Diğer kullanıcı bakımı işlemleri de gerekmez ve önerilmez. Ürüne servis bakımı gerektiğinde ürününüzü size en yakın yetkili servis noktasına teslim edin.
4. Ürünü kullanmayacağınızda temiz ve kuru bir yerde saklayın.

Elektrikli portatif ısıtıcıların bölge ısıtma amacıyla veya yardımcı ısı kaynağı olarak tasarlandığını unutmayın. Bu tür ürünler normal ısıtma mevsiminde ana ısı kaynağı olacak şekilde tasarlanmaz.



Not: Ünite ilk kez çalıştırıldığında duman veya koku olabilir. Bu durumda panik yapmamalısınız. Bu, üretim sırasında ısıtma bobininin üzerine yağ damladığı anlamına gelir. Bu yağ çabucak buharlaşır ve tekrarlamaması gerekir.

3.3 Teknik parametreler

Ürün modeli	Seçilebilir güç (W)			Nominal gerilim (V)	Frekans (Hz)
	Kapalı	Düşük	Yüksek		
SI 2200 M	0	1400	2200	220-240~	50
Üretici: Arçelik A.Ş. Karaağaç Cd. No: 2-6 34445 Sütülcü, Beyoğlu, İstanbul, Türkiye					

* Yukarıdaki tabloda verilen tüm performans parametreleri teslimat öncesinde ölçülmüştür ve yalnızca referans amaçlıdır.

4 Tüketici hizmetleri

Değerli Müşterimiz,

Arçelik Çağrı Merkezi haftanın 7 günü 24 saat hizmet vermektedir.

Sabit veya cep telefonlarınızdan alan kodu tuşlamadan çağrı merkezi numaramızı arayarak ürününüz ile ilgili arzu ettiğiniz hizmeti talep edebilirsiniz.

Çağrı merkezimiz ile yaptığınız görüşmeler iletişim hizmeti aldığınız operatör firma tarafından sizin için tanımlanan tarifeyle göre ücretlendirilir.

Çağrı Merkezimize ayrıca www.arcelik.com.tr adresindeki "Tüketici Hizmetleri" bölümünde bulunan formu doldurarak veya 0 216 423 23 53 nolu telefona faks çekerek de ulaşabilirsiniz.

Yazılı başvurular için adresimiz:

Arçelik Çağrı Merkezi, Arçelik A.Ş. Ankara Asfaltı Yanı, 34950 Tuzla/İSTANBUL

Arçelik Çağrı Merkezi
444 0 888

(Sabit telefonlardan veya cep telefonlarından alan kodu çevirmeden)

Diğer Numara:
0216 585 8 888

Aşağıdaki önerilere uymanızı rica ederiz.

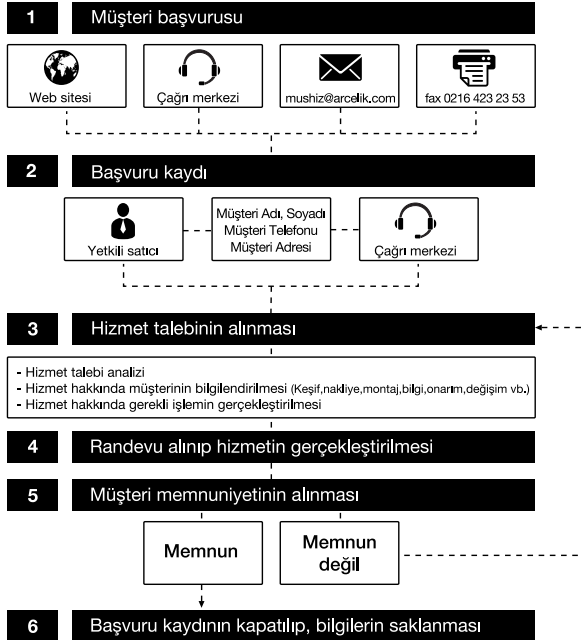
1. Ürününüzü aldığımızda Garanti belgesini Yetkili Satıcınıza onaylatırınız.
2. Ürününüzü kullanma kılavuzu esaslarına göre kullanınız.
3. Ürününüz ile ilgili hizmet talebiniz olduğunda yukarıdaki telefon numaralarından Çağrı Merkezimize başvurunuz.
4. Hizmet için gelen teknisyene "teknisyen kimlik kartı" nı sorunuz.
5. İşiniz bittiğinde servis teknisyeninden "Hizmet Fişi" istemeyi unutmayınız. alacağınız "Hizmet Fişi" , ilerde ürününüzde meydana gelebilecek herhangi bir sorunda size yarar sağlayacaktır.
6. Ürünün kullanım ömrü: 10 yıldır. (Ürünün fonksiyonunu yerine getirebilmesi için gerekli yedek parça bulundurma süresi).

Müşteri Memnuniyeti Politikası

Arçelik A.Ş. olarak, hizmet verdiğimiz markamızın müşteri istek ve önerilerinin müşteri profili ayrımı yapılmaksızın her kanaldan (çağrı merkezi, e-posta, www.arcelik.com.tr, faks, mektup, sosyal medya, bayi) rahatlıkla iletebildiği, izlenebilir, raporlanabilir, şeffaf ve güvenli tek bir bilgi havuzunda toplandığı, bu kayıtların yasal düzenlemelere uygun, objektif, adil ve gizlilik içinde ele alındığı, değerlendirildiği ve süreçlerin sürekli kontrol edilerek iyileştirildiği, mükemmel müşteri deneyimini yaşatmayı ana ilke olarak kabul etmiş müşteri odaklı bir yaklaşımı benimsemekteyiz.

Yaklaşımımıza paralel olarak tüm süreçler yönetim sistemi ile entegre edilerek, birbirini eden bir yapı geliştirilmiş olup, yönetim hedefleri de bu sistem üzerinden beslenmektedir.

Hizmet talebinin değerlendirilmesi





Garanti ile ilgili olarak Müşterinin Dikkat Etmesi Gereken Hususlar

Flavel tarafından verilen bu garanti, Seramik Isıtıcı'ın normalin dışında kullanılmasından doğacak arızaların giderilmesini kapsamadığı gibi, aşağıdaki durumlar da garanti dışıdır:

1. Kullanma hatalarından meydana gelen hasar ve arızalar,
2. Ürünün müşteriye tesliminden sonraki yükleme, boşaltma ve taşıma sırasında oluşan hasar ve arızalar,
3. Voltaj düşüklüğü veya fazlalığı; hatalı elektrik tesisatı; ürünün etiketinde yazılı voltajdan farklı voltajda kullanma nedenlerinden meydana gelecek hasar ve arızalar,
4. Yangın ve yıldırım düşmesi ile meydana gelecek arızalar ve hasarlar.
5. Ürünün kullanma kılavuzlarında yer alan hususlara aykırı kullanılmasından kaynaklanan arızalar.

Ürüne yetkisiz kişiler tarafından yapılan müdahalelerde ürüne verilmiş garanti sona erecektir.

Yukarıda belirtilen arızaların giderilmesi ücret karşılığında yapılır.


Ürünün kullanım yerine montajı ve nakliyesi ürün fiyatına dahil değildir.


Garanti belgesinin tekemmül ettirilerek tüketiciye verilmesi sorumluluğu, tüketicinin malı satın aldığı satıcı, bayi, acenta ya da temsilciliklere aittir. Garanti belgesi üzerinde tahrifat yapıldığı, ürün üzerindeki orijinal seri numarası kaldırıldığı veya tahrif edildiği takdirde bu garanti geçersizdir.


İmalatçı/ithalatçı: Arçelik A.Ş.

Ürününüz Arçelik A.Ş adına GD Midea Environment Appliances MFG. CO., LTD., Midea Industry City, Dongfu Road, Dongfeng Town, Zhongshan, Guangdong, P.R.C tarafından üretilmiştir.

Menşei: P.R.C









Seramik Isıtıcı

Garanti Belgesi

GARANTİ ŞARTLARI

1) Garanti süresi, malın teslim tarihinden itibaren başlar ve 2 yıldır.

2) Malın tanıtma ve kullanma kılavuzunda gösterildiği şekilde kullanılması ve Arçelik A.Ş.'nin yetkili kıldığı servis çalışanları dışındaki şahıslar tarafından bakım, onarım veya başka bir nedenle müdahale edilmemesi şartıyla, malın bütün parçaları dahil olmak üzere tamamını; malzeme, işçilik ve üretim hatalarına karşı malın teslim tarihinden itibaren yukarıda belirtilen süre kadar garanti eder.

3) Malın ayıplı olduğunun anlaşılması durumunda tüketicici, 6502 sayılı Tüketicinin Korunması Hakkında Kanunun 11 inci maddesinde yer alan;

a-Sözleşmeden dönme,

e-Ücretsiz onartılmasını isteme,

b-Satış bedelinden indirim isteme,

ç-Satılmanın ayıpsız bir misli ile değiştirilmesini isteme, haklarından birini kullanabilir.

4)Tüketicinin bu haklardan ücretsiz onarım hakkını seçmesi durumunda satıcı; işçilik masrafı, değiştirilen parça bedeli ya da başka herhangi bir ad altında hiçbir ücret talep etmeksizin malın onarımını yapmak veya yaptırmakla yükümlüdür. Tüketicici ücretsiz onarım hakkını üretici veya ithalatçıya karşı da kullanabilir. Satıcı, üretici ve ithalatçı tüketicinin bu hakkını kullanmasından müteselsilen sorumludur.

5)Tüketicinin, ücretsiz onarım hakkını kullanması halinde malın;

- Garanti süresi içinde tekrar arızalanması,

- Tamiri için gereken azami sürenin aşılması,

- Tamirinin mümkün olmadığının, yetkili servis istasyonu, satıcı, üretici veya ithalatçı tarafından bir raporla belirlenmesi durumlarında;

tüketicici malın bedel iadesini, ayıp oranında bedel indirimini veya imkân varsa malın ayıpsız misli ile değiştirilmesini satıcıdan talep edebilir. Satıcı, tüketicinin talebini reddedemez. Bu talebin yerine getirilmemesi durumunda satıcı, üretici ve ithalatçı müteselsilen sorumludur.

6) Malın tamir süresi 20 iş gününü geçemez. Bu süre, garanti süresi içerisinde mala ilişkin arızanın yetkili servis istasyonuna veya satıcıya bildirim tarihinde, garanti süresi dışında ise malın yetkili servis istasyonuna teslim tarihinden itibaren başlar. Malın arızasının 10 iş günü içerisinde giderilememesi halinde, üretici veya ithalatçı; malın tamiri tamamlanuncaya kadar, benzer özelliklere sahip başka bir malı tüketicinin kullanımına tahsis etmek zorundadır. Malın garanti süresi içerisinde arızalanması durumunda, tamirde geçen süre garanti süresine eklenir.

7) Malın kullanma kılavuzunda yer alan hususlara aykırı kullanılmasından kaynaklanan arızalar garanti kapsamı dışındadır.

8) Tüketicici, garantiden doğan haklarının kullanılması ile ilgili olarak çıkabilecek uyuşmazlıklarda yerleşim yerinin bulunduğu veya tüketicici işleminin yapıldığı yerdeki Tüketicici Hakem Heyetine veya Tüketicici Mahkemesine başvurabilir.

9) Satıcı tarafından bu Garanti Belgesinin verilmemesi durumunda, tüketicici Gümrük ve Ticaret Bakanlığı Tüketicinin Korunması ve Piyasa Gözetimi Genel Müdürlüğüne başvurabilir.

Üretici veya İthalatçı Firmanın:

Unvan : Arçelik A.Ş.

Adresi : Arçelik A.Ş. Karaağaç Caddesi No: 2-6, 34445
Sütlüce / İSTANBUL

Telefon : (0-216) 585 8 888

Fax : (0-216) 423 23 53

web adresi : www.arcelik.com.tr

Malın

Markası : Flavel

Cinsi : Seramik Isıtıcı

Modeli : SI 2200 M

Bandrol ve Seri No :

Garanti Süresi : 2 YIL

Azami Tamir Süresi : 20 İş günü

GENEL MÜDÜR

Arçelik A.Ş.

GENEL MÜDÜR YRD.

Satıcı Firmasının :

Unvan :

Adresi :

Telefonu :

Fax :

e-posta :

Bu bölümü, ürünü aldıktan sonra Yetkili Satıcı imzalayacak ve kazeleyecektir.

Fatura Tarih ve Sayısı :

Teslim Tarihi ve Yeri :

Yetkilinin İmzası :

Firmanın Kaşesi :