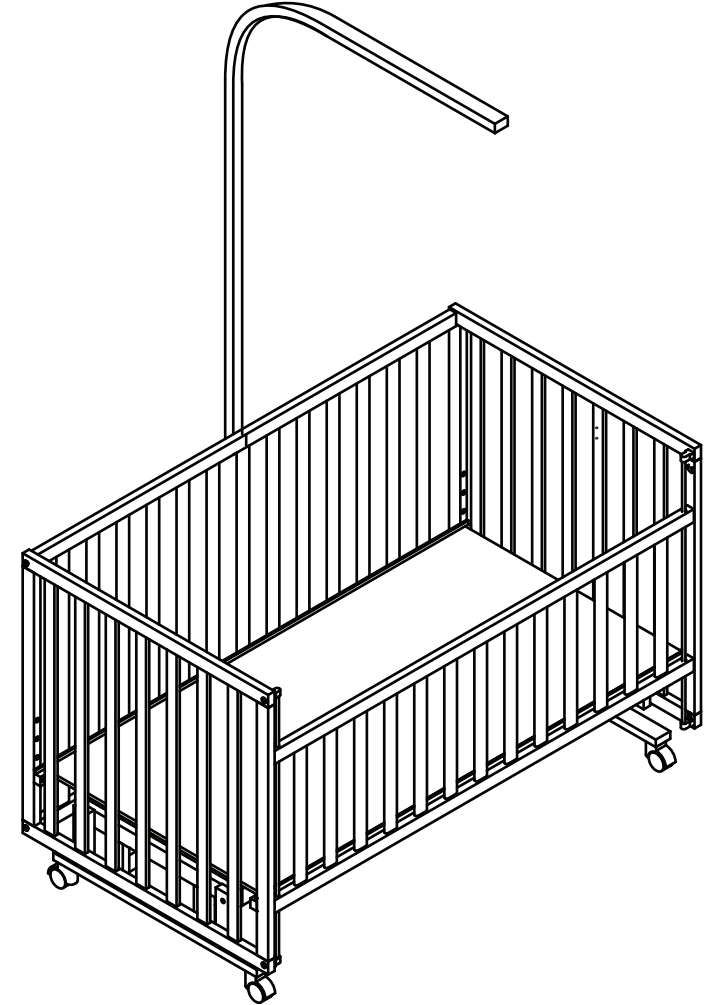


İMALATÇI FİRMA	
ÜNVANI	BALKABAĞI BEBEK ÇOCUK MOB.TEKS.SAN. PAZ.İTH.veİHR.SAN.TİC.LTD.ŞTİ.
ADRESİ	5746 Sok.No:56 MTK SİTESİ ÇAMDİBİ - İZMİR
TELEFON / FAX	0.232 431 06 05 / 0.232 41 05 04
FİRMA YETKİLİNİN İMZASI VE KAŞESİ	BALKABAĞI BEBEK ÇOCUK MOB.TEKS.SAN. PAZ.İTH.veİHR.SAN.TİC.LTD.ŞTİ. GAZİEMİR V.D. - 982.00 20.346
CİNSİ	
CİNSİ	BEBEK BEŞİĞİ
MARKA - MODELİ	TAHTEREVALLI - MİKA 120
TESLİM TARİHİ VE YERİ	
GARANTİ SÜRESİ	2 YIL
AZAMI TAMİR SÜRESİ	20 İŞ GÜNÜ
BANDROL VE SERİ NO.	
SATICI FİRMANIN	
ÜNVANI	
ADRESİ	
TELEFON / FAX	
FATURA TARİHİ VE NO.	
FİRMA YETKİLİNİN İMZASI VE KAŞESİ	
MÜŞTERİNİN	
ADI SOYADI	
ADRESİ	
TELEFONU	

MİKA 120



5746 Sokak No: 56 MTK Sitesi / İZMİR
BALKABAĞI BEBEK ÇOCUK MOB.TEKS.PAZ.İHT.ve İHR.SAN.TİC.LTD.ŞTİ.

www.tahterevalli.com.tr

TAHTEREVALLI

TS EN 716 -1

EVLERDE KULLANILAN ÇOCUK KARYOLASI VE BEŞİKLER İÇİN
EMNİYET KURALLARI

KULLANMA TALİMATLARI

- Beşiği / Karyolayı yatay bir döşeme / düzlem üzerine yerleştiriniz.
- Küçük çocukları Beşiğin / Karyolanın çevresinde ve yakınlarında nezaretçisiz oyun oynamalarına izin vermeyiniz.
- Beşiğin / Karyolanın içerisinde, bir çocuğun denetçisiz olarak bulunması durumunda beşiğin / karyolanın bağlı pozisyonda (sallanma mekanizması kapanmış / salınım sistemi durdurulmuş) ve kilitlemiş olduğunu kontrol ediniz.
- Beşiğin / Karyolanın herhangi bir parçası eksik, kopmuş veya kırılmış olması durumunda, beşiği / karyolayı kullanmayınız.
- Çocuk / Bebek “oturabiliyor”, “dizleri üzerine çömelebiliyor” veya beşiği / karyolayı çekebiliyorsa ve hareket ettirebiliyorsa, bu durumda beşik / karyola bu çocuk için artık uygun değildir ve kullanılmamalıdır.
- Çocuğun giysileri veya vücudunun bir bölümünün takılma ihtimali ve boğulma tehlikesine karşın bütün birleştirmelerdeki bağlantıların düzgün ve gergin olması gerektiği, hiçbir vidanın kaybedilmeden takılmasına dikkat edilmelidir.
- Beşiğin / Karyolanın çerçevesiz / korkuluksuz kullanılmamasına dikkat edilmelidir.
- Beşiğin / Karyolanın etrafında açık ateş, elektrik sobası, gaz sobası vb. gibi güçlü ısı kaynaklarından çıkabilecek yangın tehlikesine karşı gerekli önlemlerin alınması konusunda tedbirli olunmalıdır.

DİKKAT EDİLMESİ GEREKEN NOKTALAR

- Çocuğun / Bebeğin fizik özelliği aşağıdaki şartlardan herhangi birini karşılıyorsa ise ürünün bu çocuk için artık uygun değildir ve kullanılmamalıdır.
Mika120 Beşik : Ağırlık: 20 kg / Yaş: 24 ay
- Kolinin içinde çıkan naylon / strech film / jelatin / torba gibi ambalaj malzemelerin yutma / boğulma tehlikesi riskine önlem olarak ürünün montajından önce alınmalı bebek ve çocuklardan uzak tutulmalı ve ortamdan kaldırılmalıdır.
- Kolinin içinde çıkan vida vb gibi bağlantı elemanlarından montajdan sonra artan parça olup olmadığı kontrol edilmelidir. Eğer artan parça varsa ortamdan uzaklaştırılmalı ve yutma / boğulma tehlikesine karşı küçük çocukları erişemeyeceği güvenli bir yerde saklanmalıdır.
- Beşik/karyolalarda güvenli yatış yüksekliği olan minimum 200 mm (20 cm) kuralına kesinlikle dikkat edilmelidir. (Güvenli Yatış Yükseklik = Beşik kenarını üst ucundan Döşeyin / Yatağın üst yüzeyine kadar olan mesafe.)
- Ürünün içinden çıkan farklı bir yatak/döşek kullanılacak ise üst maddede açıklanmış olan güvenli yükseklik sınırları içinde bir yatak/döşek kullanılmalıdır.

GARANTİ ŞARTLARI

- Garanti süresi malın teslim tarihinden itibaren başlar ve 2 yıldır.
- Malın garanti süresi içerisinde arızalanması durumunda, tamirde geçen süre garanti süresine eklenir. Malın tamir süresi en fazla 20 iş günüdür. Bu süre mala ilişkin arızanın servis istasyonunun olmaması durumunda, malın satıcısı, bayi acentası, temsilciliği, ithalatçısı veya imalatçısından birisine bildirim tarihinden itibaren başlar.
- Malın garanti süresi içerisinde, gerek malzeme ve işçilik, gerekse motaj hatalarından dolayı arızalanması halinde işçilik masrafı değiştirilen parça bedeli ya da herhangi bir ad altında hiçbir ücret talep etmeksizin tamiri yapılacaktır.
- Malın;
- Teslim tarihinden itibaren garanti süresi içinde kalmak kaydıyla iki yıl içerisinde aynı arızayı ikiden fazla tekrarlaması veya farklı arızaların dörtten fazla ortaya çıkması sonucu, maldan yararlanamamanın süreklilik kazanması,
- Tamiri için gereken azami sürenin aşılması,
- Servis istasyonunun mevcut olmaması halinde sırasıyla satıcısı, bayi, acentası, temsilciliği, ithalatçısından veya imalatçısından herhangi birinin düzenleyeceği raporla arızanın tamirinin mümkün olmadığını belirlenmesi durumlarında, ücretsiz olarak değiştirme işlemi yapılacaktır.
- Malın kullanma kılavuzunda yer alan hususlara aykırı kullanılmasından kaynaklanan arızalar garanti kapsamı dışındadır.
- Garanti süresi içerisinde, servis istasyonları tarafından yapılmasının zorunlu olduğu, imalatçı veya ithalatçı tarafından şart koşulan periyodik koşullarda verilen hizmet karşılığında tüketiciden işçilik ücreti veya benzeri bir ücret talep edilemez.

MÜŞTERİNİN DİKKAT ETMESİ GEREKEN HUSUSLAR

İmalatçı tarafından iş bu garanti, ürünün anormal bir şekilde kullanılmasından doğacak arızaların giderilmesini kapsamadığı gibi aşağıdaki hususlar da garanti kapsamı dışındadır.

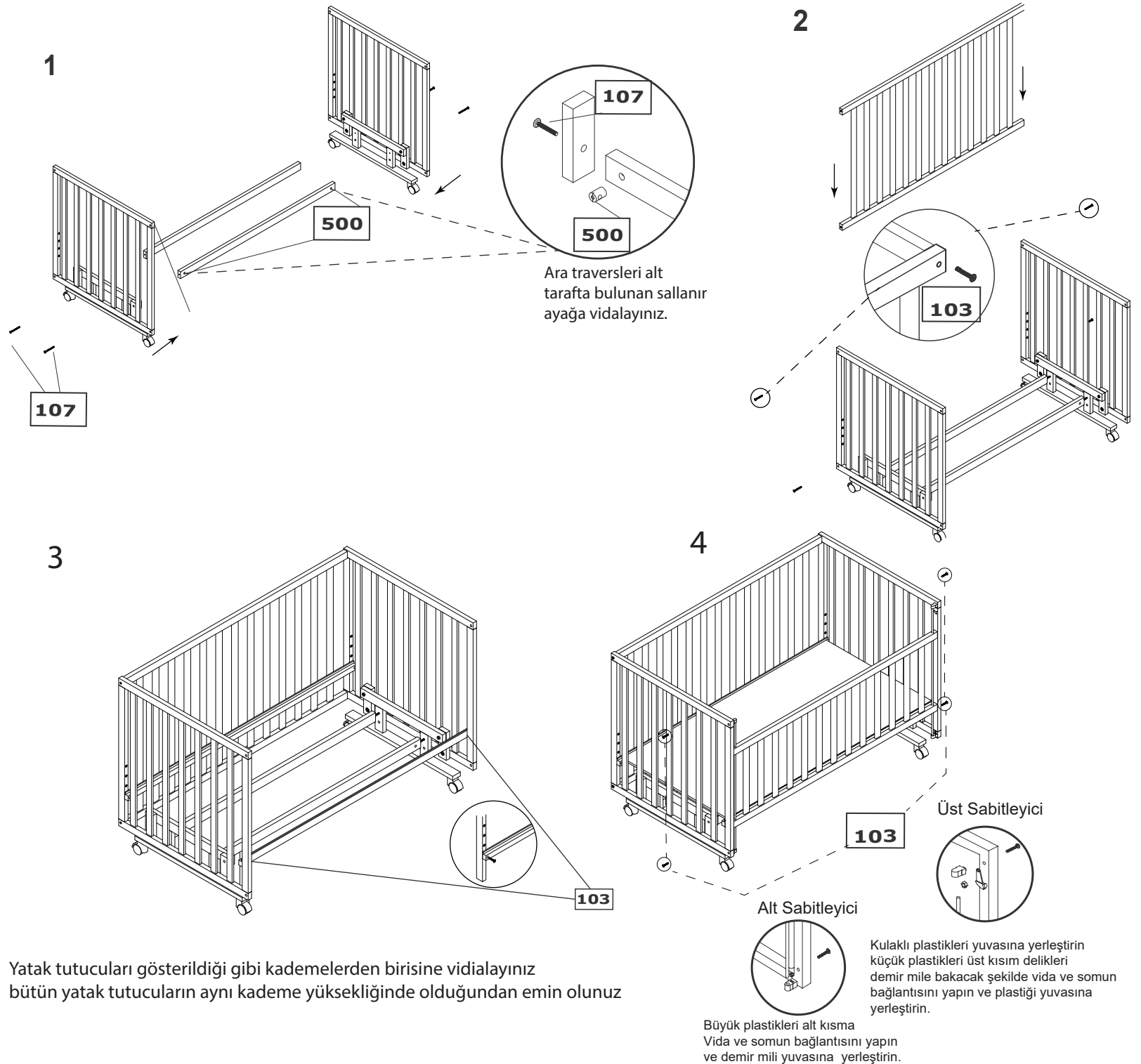
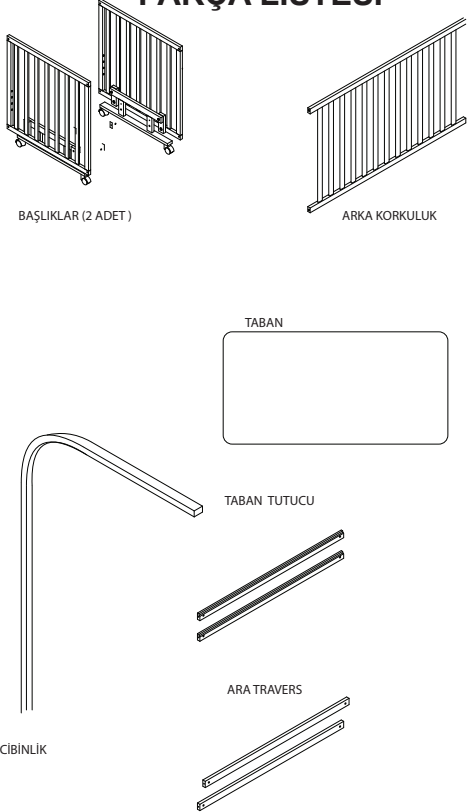
- Ürünün dış yüzeyinin bozulması, kırılması ve çizilmesi.
- Tahliye ve sevkiyat sırasında meydana gelen hasar ve arızalar.
- Ürünün yetkili kıldığı elemanlar haricinde bakım, onarım ve başka bir sebep ile onarımı sırasında hasar ve arızaya sebep olunması, yukarıda belirtilen arızaların giderilmesi ücrete tabidir. Satıcı firma kaşe ve imza ile satış tarihi bulunmayan garanti belgesi geçersizdir.
- Satıcı onayı olmayan belgeler geçersizdir.

AKSESUARLAR

AKSESUAR NO : 107 M6X70 VIDA 4 ADET	AKSESUAR NO : 103 M6X35 VIDA 12 ADET	AKSESUAR NO : 500 M6 SİLİNDİRİK SOMUN 4 ADET
AKSESUAR NO: 101 m6x25 vİDA 1 ADET	AKSESUAR NO: 1010 APARAT DEMİR 2 ADET	AKSESUAR NO: 1020 ASANSÖR PLASTİK SAĞ 1 ADET
AKSESUAR NO: 1021 ASANSÖR PLASTİK SOL 1 ADET	AKSESUAR NO: 1070 ALLEN ANAHTAR 1 ADET	

!!! AKSESUAR SİPARİŞLERİNİ AKSESUAR NUMARASINA GÖRE VERİNİZ.

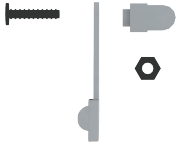
PARÇA LİSTESİ



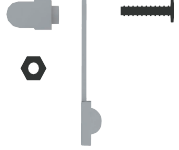
Yatak tutucuları gösterildiği gibi kademelerden birisine vidalayınız bütün yatak tutucuların aynı kademe yüksekliğinde olduğundan emin olunuz

KORKULUK ASKI TAKIMI YERLEŐİMİ VE SIRALAMASI

SOL ÜST



SAĐ ÜST



Kanalın  ne
g recek

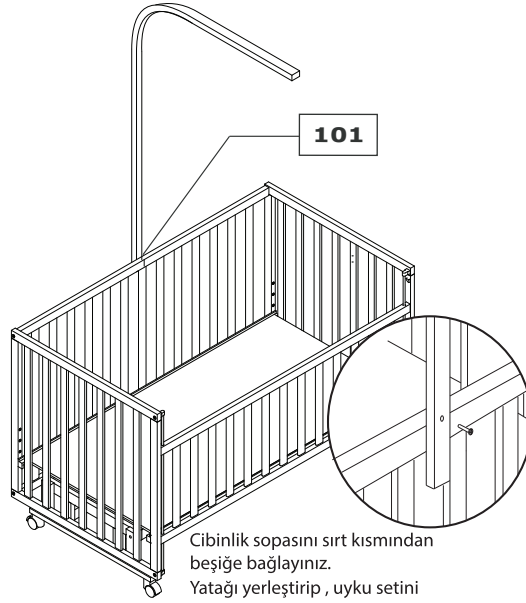


SOL ALT



SAĐ ALT

Kanalın  ne
g recek

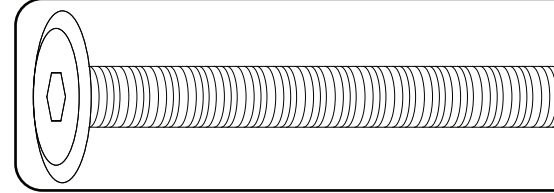


Cibinlik sopasını sırt kısmından
beőiĐe baĐlayınız.
YataĐı yerleőtirip , uyku setini
ve cibinliĐini baĐlayınız.

Ürününüz kullanıma hazırdır. İyi günlerde kullanınız.
Montaj sonrası tüm ambalaj artıklarını kaldırdığınızdan emin olunuz.

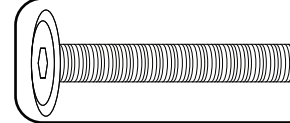


NOT: Montaja başlamadan önce aőaĐıda yer alan Őablon ile vidaları eőleőtiriniz.
Vidaların Őablon ile aynı boyda olduklarından emin olunuz
Aksesuar kodlarına dikkat ediniz.



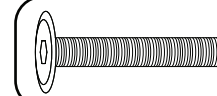
AKSESUAR NO: **107**

M6 X 70 EKTİRME



AKSESUAR NO: **103**

M6 X 35 EKTİRME



AKSESUAR NO: **101**

M6 X 25 EKTİRME