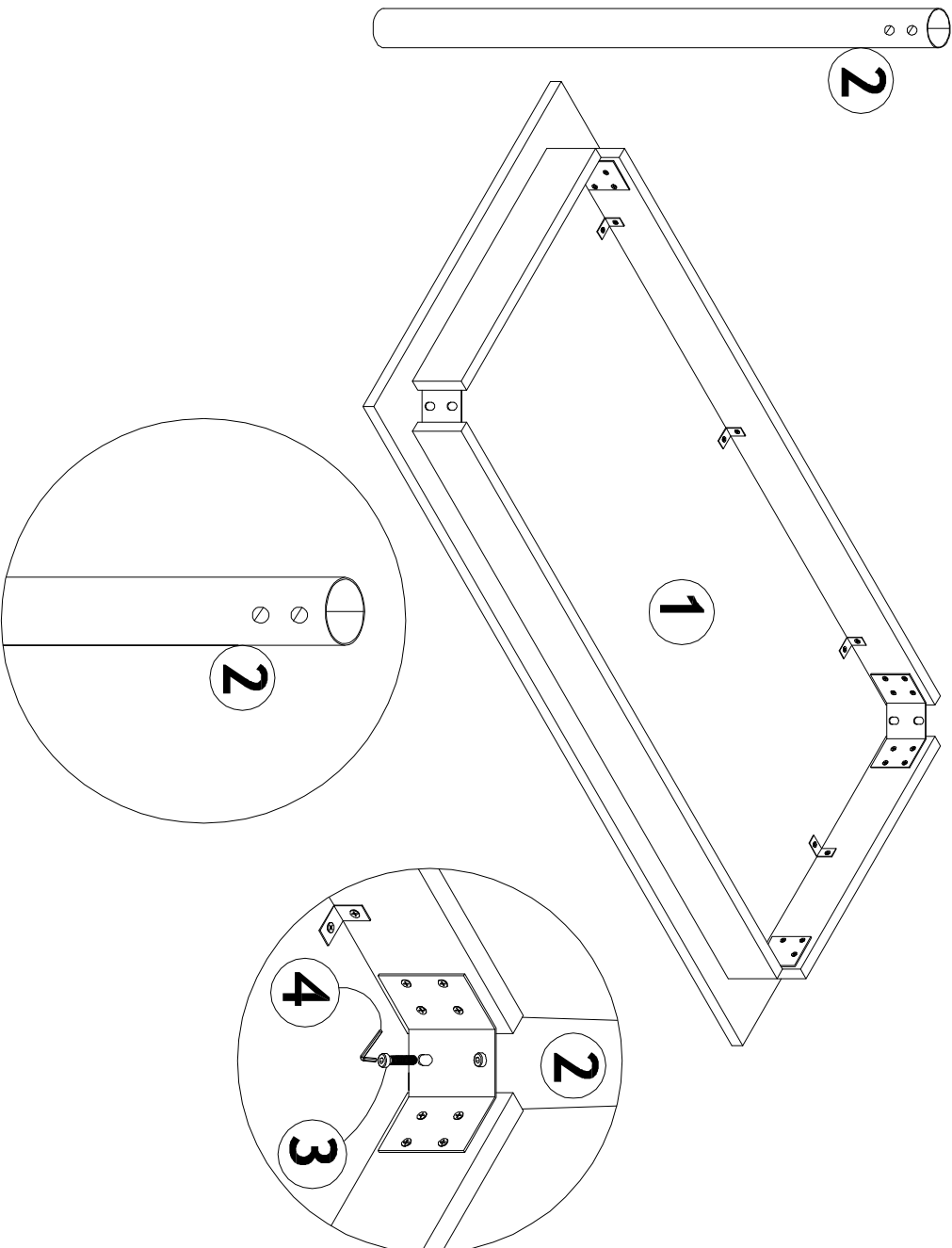
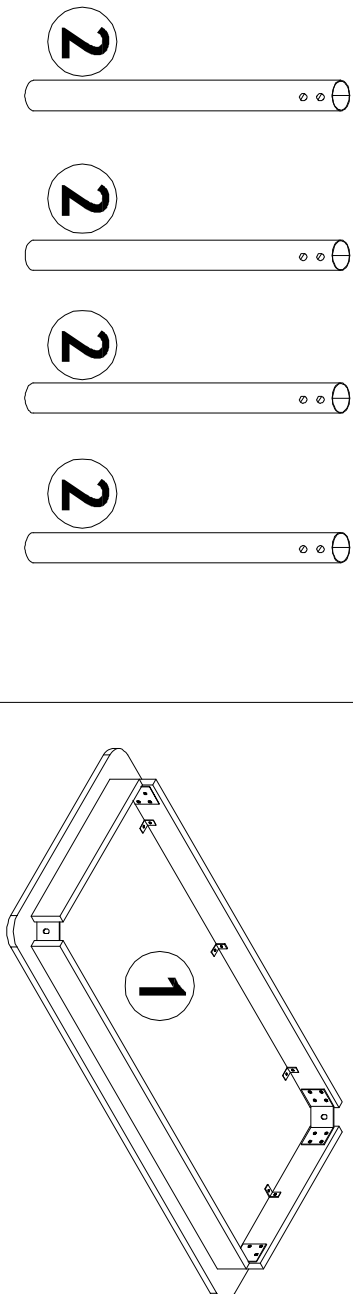


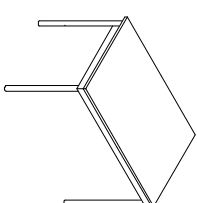
KURULUM ŐEMASI

SAYFA 1/1



MONTAJ ELEMANLARI

P.NO	PARA ADI	ADET	RESİM
1	MASA GÖVDESİ	1	
2	DEMİR AYAK	4	
3	İMBUS CIVATA 8*35	8	
4	6'LIK ALLEN ANAHTAR	8	



70*110
SABİT MASA



1 KİŐİ

LÜTFEN DİKKATİİİ

- ÜRÜNÜNÜZÜN GARANTİ KAPSAMI DIŐINDA KALMAMASI İİN KURULUM ŐEMASINA UYGUN ŐEKİLDE MONTAJ YAPMANIZ GEREKMEKTEDİR.
- MONTAJDA ZORLUK EKMEMENİZ İİN PAKETTEN IKAN TÜM MALZEMELERİ DÜZ BİR ZEMİN ÜZERİNE YAYINIZ.
- MONTAJA BAŐLAMADAN ÖNE KURULUM ŐEMASINDA BELİRTİLEN MALZEMELERİ VE ADETLERİNİ KONTROL EDİNİZ.
- MONTAJI ÜRÜN AMBALAJ KARTONU ÜZERİNDE YAPINIZ. İZMEYECEK DÜZ BİR ZEMİN ÜZERİNDE VEYA ÜRÜNÜ MONTAJ İİN 1 ADET 16-17 ANAHTAR YETERLİDİR. ELEKTRİKLI ALET KULLANMANIZ SAKINCALIDIR.
- KURULUM İLE İLGİLİ SORU VE GÖRÜŐLERİNİZ İİN LÜTFEN YETKİLİ SATICIMIZLA İRTİBATA GEİNİZ.