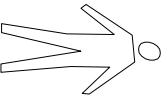
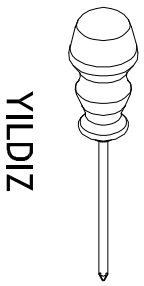


PARÇA LİSTESİ

P.NO	PARÇA ADI	ADET	RESİM
1	GÖVDE	1	
2	AYAK	4	
3	M6 X 30 CİVATA	16	
4	AYAK BAĞLAMA DEMİRİ	4	
5	AYAK PLASTİK PULU	4	

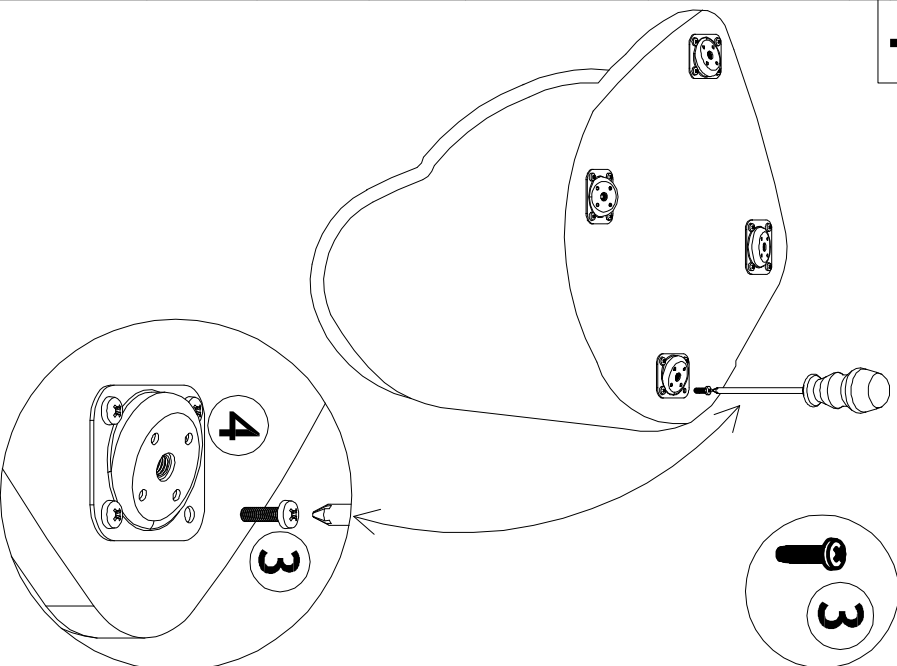


YILDIZ
TORNAVİDA
1 KİŞİ

LÜTFEN DİKKAT!!!

- ÜRÜNÜZÜN GARANTİ KAPSAMI DIŞINDA KALMAMASI İÇİN KURULUM ŞEMASINA UYGUN SEKİLDE MONTAJ YAPMANIZ GEREKMEKTEDİR.
- MONTAJDA ZORLUK ÇEKMEYENİZ İÇİN PAKETTEN ÇIKAN TÜM MALZEMELERİ DÜZ BİR ZEMİN ÜZERİNE YAYINIZ.
- MONTAJA BAŞLAMADAN ÖNCE KURULUM ŞEMASINDA BELİRTİLEN MALZEMELERİ VE ADETLERİNİ KONTROL EDİNİZ.
- MONTAJ ÜRÜN AMBALAJ KARTONU ÜZERİNDE VEYA ÜRÜNÜ ÇİZME YEĞEK DÜZ BİR ZEMİN ÜZERİNDE YAPINIZ.
- MONTAJ İÇİN 1 ADET YILDIZ TORNANIDA YETERLİDİR.
- ELEKTRİK ALET KULLANMANIZ SAKINCAĞIDIR.
- KURULUM İLE İLGİLİ SORU VE GÖRÜŞLERİNİZ İÇİN LÜTFEN YETKİLİ SATIĞIMIZLA İRTİBATTA GEÇİNİZ.

1



NOT : SANDALYE MONTAJINDA

" 4 NUMARALI AYAK BAĞLAMA

DEMİRİNİ " OTURUMUN ALTINA

SABİTLEME İŞLEMİNDEN

SONRA " 5 NUMARALI PLASTİK

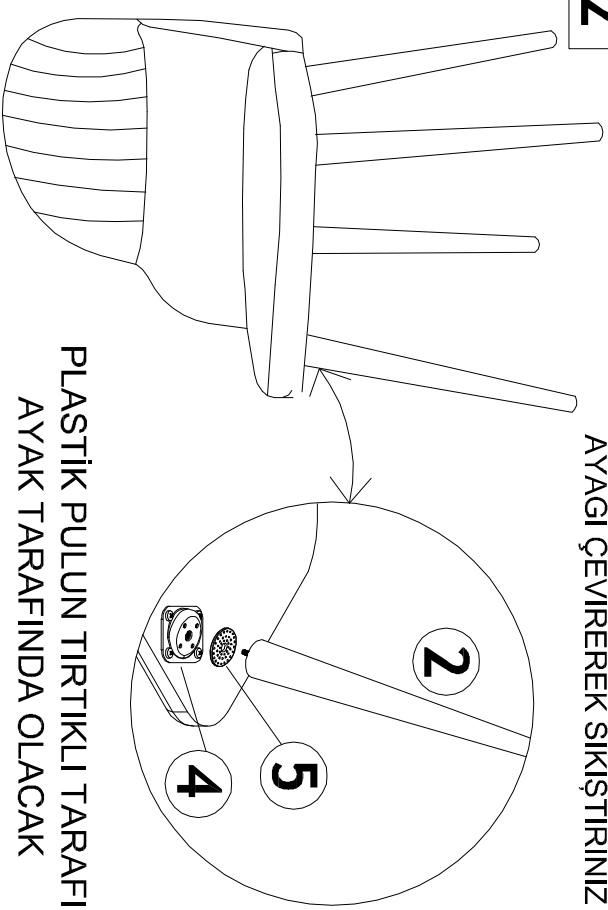
PULU " AHAŞAP AYAĞIN SOMUN

TARAFINDAN İÇİNE GEÇİRİN

SONRASINDA EL İLE

ÇEVİREREK SIKINIZ.

2



AYAĞI ÇEVİREREK SIKIŞTIRINIZ

PLASTİK PULUN TIRTIKLI TARAFI
AYAĞI TARAFINDA OLACAK

3

