


rapido

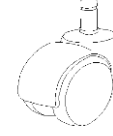
C500
ÇALIŞMA KOLTUĞU



1 Adet Ayak



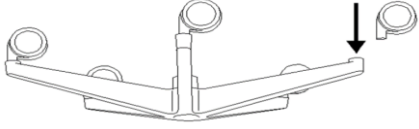
1 Adet Amortisör



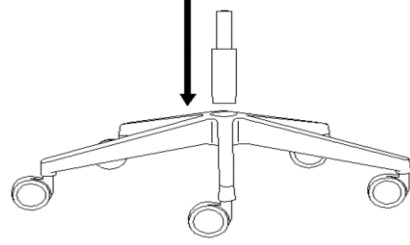
5 Adet Teker



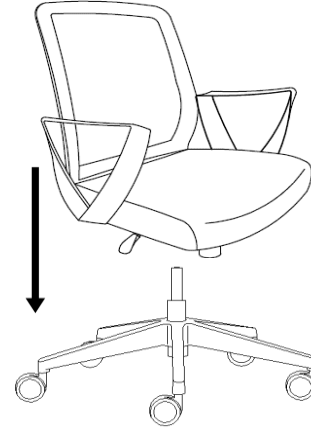
1 Adet Gövde



Teker bağlantısı için ayak ters çevrilip, tekerin ucundaki mil ayaktaki yuvaya el ile baskı uygulayarak yerine oturtulur.



Amortisör ayağın üstteki yuvasına geçirilir.



Gövdedeki mekanizma boşluğuna, amortisörün ucu denk gelecek şekilde, tam yukarıdaki hiza ile oturtulur.



Kurulumu tamamlandıktan sonra, koltuğun hizasını kontrol ediniz ve düzgün olduğundan emin olunuz. Koltuğa oturup sağa-sola hareketini yaparak amortisörün yerine tam olarak oturduğundan emin olunuz! Kurulum tamamlanmış kullanıma hazırdır.

Montajla ilgili sorularınız ve istekleriniz için, lütfen satın aldığınız yetkili satıcınıza danışınız.

LÜTFEN DİKKAT EDİNİZ..!

√ Ürünler sert darbelere maruz bırakılmamalıdır.

√ Kolçakların üzerine oturarak veya başka şekilde aşırı ağırlık verilmemelidir.

√ Koltuk üzerinde denge kaybı oluşturacak hareketlerde bulunulmamalıdır.

√ Koltuklar basamak vb. şekillerde kullanılmamalıdır.

√ Ürünlerin günlük temizliğinin hafif nemli bir bezle yapılması gerekmektedir.

Bu temizlik esnasında deterjan, çamaşır suyu vb. ürünlerin kullanılmaması gerekmektedir.