


KİTAPLIK KURULUM ŞEMASI

ÜRÜN LİSTESİ


YAN DİREKLER



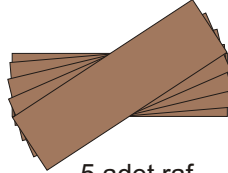
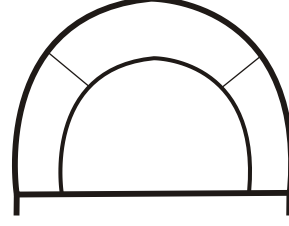
Çapraz sabitleme direkleri



Ön üst



Arka üst



5 adet raf



4 adet alt tıpa



4 adet kelebek somun




4 adet metrik vida



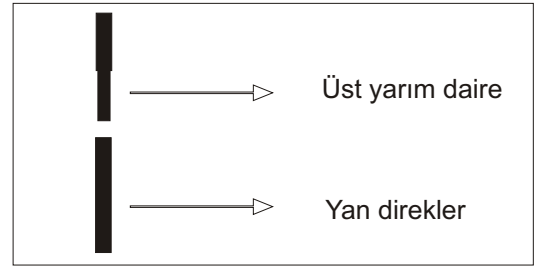
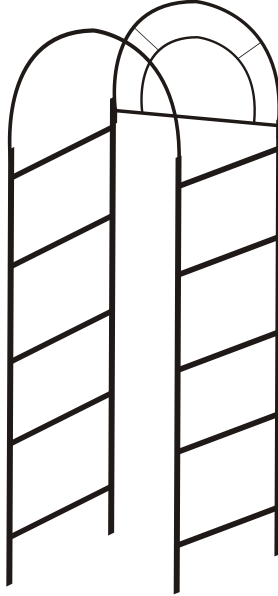
20 adet sunta vidası

1 Yan direklere plastik tıpaları yerleştirin

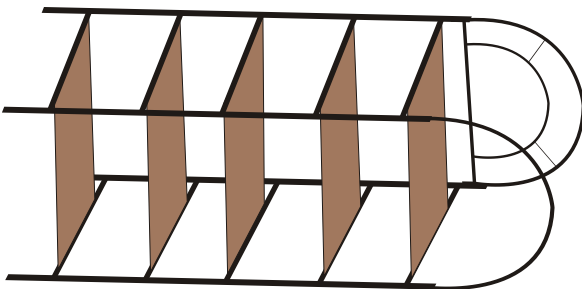


2

Üst ön ve arka yarım daireleri içindeki paso yardımı ile iskeletlerin üzerinde bulunan deliklere yerleştirip ürünü sabitleyin.



3 Iskelet aksamını düz bir zemine yatırınız. Ahşap tablaları aşağıdan yukarıya olacak şekilde sunta vidaları ile sabitleyin. (İki kişi kurulum yapmanız önerilir)



4

Ürünü kaldırıp arka çapraz bağlantıları görseldeki gibi metrik vida ve kelebek somun yardımı ile sabitleyin.

