


ERCİYES KİTAPLIK KURULUM KILAVUZU

AKSESUARLAR




A) vida (20 adet)




B)4x18 vida (4 adet)



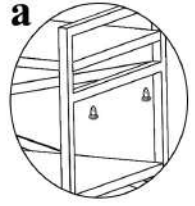
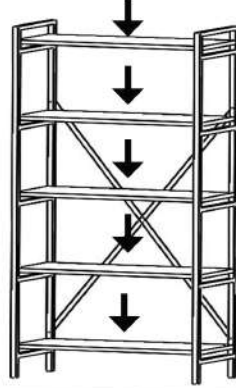
C) plastik papuç (4 adet)



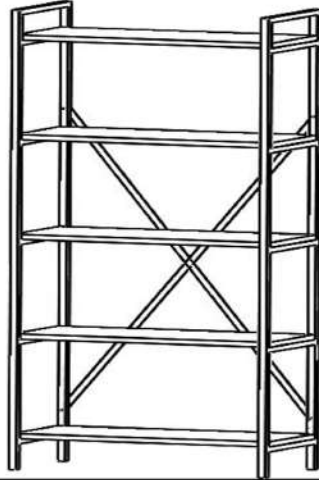
a) Ayaklara plastik papuçları görseldeki gibi takınız.



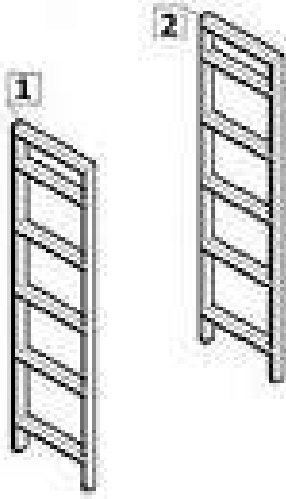
a) Çapraz parçaları görseldeki gibi vida(4x18) ile ayaklara sabitleyiniz.



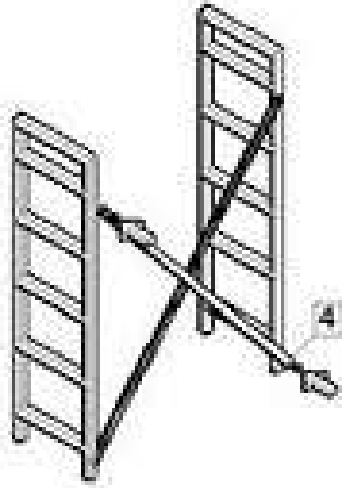
a)Rafları görseldeki gibi vida (4x23) ile ayaklara sabitleyiniz.(NOT: ŞARJLI MATKAP KULLANINIZ!)



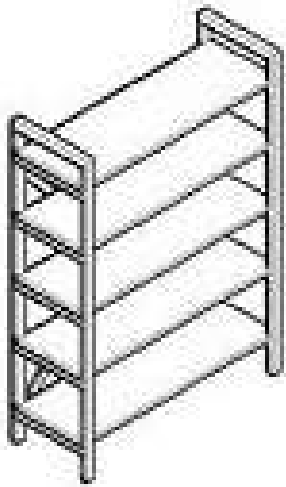
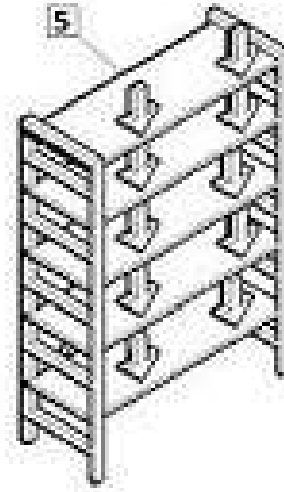
Kurulumu tamamlanan ürününüz görseldeki gibi görünecektir.



1 2



3 4



5

Montaj Şeması Kullanım Talimatı

1-Kutudan çıkan (2 adet) 1 ve 2 numaralı yan tablayı görseldeki gibi yerleştiriniz.

2-Kutudan çıkan (2 adet) 3 ve 4 numaralı metal profilleri görselde görselde 2. ve 3. görselde görüldüğü gibi yan tablalara vida ile montajlayınız.

3-Kutudan çıkan (5 adet) rafı 4.görselde görüldüğü gibi yerleştiriniz.

4- Rafter vida yardımı ile 1 ve 2 numaralı yan tablalar arasına montaj edilmelidir.

5-Kurulum tamamlandıktan sonra ürününüz 5. görseldeki gibi görünecektir.