

## 3 KAPAKLI DOLAP MONTAJ KILAVUZU 3 DOOR CABINET INSTALLATION GUIDE



Montaj video'sunu izlemek için kare kodu telefonunuzda okutun.  
To watch installation video, please scan QR Code on your phone.

### Adım adım 3 Kapaklı Dolap kurulumu

Bu şema ile Milvaki 3 Kapaklı Dolap'ı rahatça kurabilir, kurulumda ihtiyacınız olacak tüm aksesuarları ve ekipmanları bulabilirsiniz.

3 Kapaklı Dolap kurulumunu tek başınıza yapabilirsiniz ancak arkadaşınızdan yardım almanızı öneririz.

3 Kapaklı Dolap kurulumu ortalama 40-45 dk. sürer.

Kurulumu başlamadan önce şemayı dikkatlice inceliyiniz.

Bakım: Hafif bir temizleyici ile nemlendirilmiş bir bezle silerek temizleyin.

### The step-by-step guide to installing your new 3 Door Cabinet

You can install Milvaki 3 Door Cabinet with this scheme easily. You can find accessories and the equipment list, too.

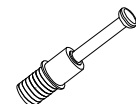
You can install the 3 Door Cabinet by yourself, however we recommend that you get help from your friend.

3 Door Cabinet installation takes an average of 40-45 mins.

Before starting to installation, please read the scheme carefully.

Care: Wipe clean with a cloth dampened in a mild cleaner.

### AKSESUARLAR / ACCESSORIES

MINIFIX GÖVDE / BODY ADET / PIECE : 20 	HIZLI FIX MİL / FAST FIX SHAFT ADET / PIECE : 20 	
KULP / HANDLE ADET / PIECE : 3 	RONDELA / WASHER ADET / PIECE : 22 	ASKILIK FLANŞI / HANGER FLANGE ADET / PIECE : 2 
PLASTİK BAŞLI METAL RAF PİMİ / METAL SHELF PIN WITH PLASTIC HEAD ADET / PIECE : 12 	4 x 18 S. VİDASI / SQREW ADET / PIECE : 70 	PLASTİK KAVELA / PLASTIC DOWL ADET / PIECE : 20 
DÜZ MENTEŞE / FLAT HINGE ADET / PIECE : 6 	YARIM DEVE BOYUNLU MENTEŞE / HALF-NECK HINGE ADET / PIECE : 3 	MENTEŞE TABANI / HINGE BASE ADET / PIECE : 9 

### GEREKİLİ OLACAK EKİPMANLAR / THE TOOLS YOU'LL NEED


Şarjlı Matkap / Electric Screwdriver



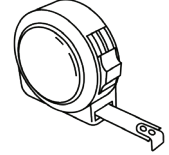
Çekiç / Hammer



Tornavida (Yıldız) / Phillips Screwdriver



Metre / Measuring Tape



### DİKKAT / CAUTION

