

Çalıştırma

Uzaktan kumanda ile fanı çalıştırın.



Sıcak Havada

Sıcak veya soğuk hava için uygun hız ayarı oda boyutu, tavan yüksekliği ve fan sayısı gibi faktörlere bağlıdır.



Soğuk Havada

Kanatların dönüş yönünü ürünün motorunun üzerinde bulunan kaydırmalı anahtar ile değiştirebilirsiniz.

Dikkat: Dönüş yönünü değiştirmeden önce motoru kapatın ve kanatların tamamen durmasını bekleyin.

Sıcak havada aşağı doğru bir hava akımı yaratarak serinlik hissi verir. Soğuk havada yukarı doğru bir hava akımı oluşturarak sıcak havanın ortamda daha kolay yayılmasını sağlar.

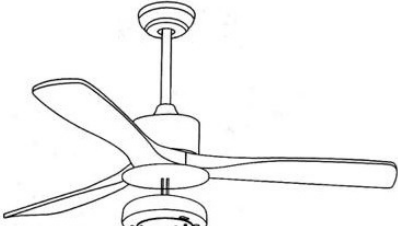
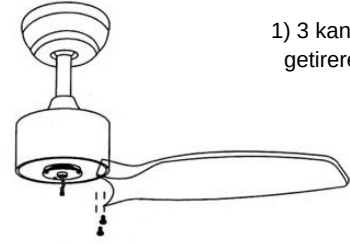
Ürün Temizliği

Uyarı: Ürünü temizlemeye başlamadan önce motorun kapalı ve gücün kesildiğinden emin olun. Sadece fanı durdurmak yetmez, ürünün bağlı olduğu sigortayı da kapatmanızı öneririz.

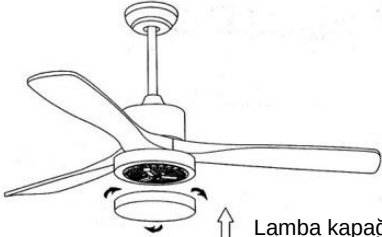
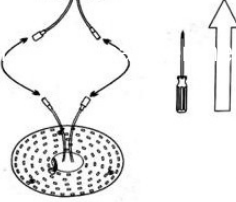
Temizlik işlemini sadece yumuşak ve kuru bir bez ile yapınız. Asla ovma teli, aşındırıcı veya kimyasal madde kullanmayınız.

1) 3 kanatı vida yuvalarına denk getirerek vida ile montaj edin.

2) Tüm vidaları sıkın.



Led ışık kitini motora bağlayın ve tavaya yerleştirin.



Yıldız Tornavida

Lamba kapağını gösterildiği gibi takın.