




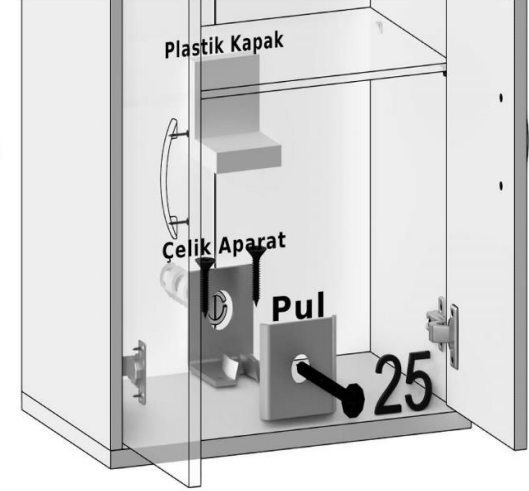
1. Adım



2. Adım



3. Adım (A)



3. Adım (B)

1. Adım: 26 numaralı parçaların 5mm deliklerine raf pimlerini çıkın. Modül kasasını oluşturmak için 25, 26 numaralı parçaları 4x50 vidalar ile montajlayın.

2. Adım: 27 numaralı parçaları raf pimlerine üzerine yerleştirin. 28 numaralı parçaya menteşeleri (3.5x16 vidalar) ve kulpunu (4.30 vidalar) monte edin. 28 numaralı parçaları menteşelerle 26 numaralı parçalara 3.5x16 vidalarla bağlayın. Dolap arkalığını teraziye olarak dolabın arkasına çivilerle tutturun. Kapak ayarını menteşelerdeki ayar vidaları ile vidalarla yapabilirsiniz.

3. Adım (A): Ürünü iki modül olarak satın aldıysanız:

Her iki modülün montajını tamamladıktan sonra görseldeki gibi üst üste yerleştirin ve ardından her iki modülü 4x30 vidalar ile birbirine sabitleyerek birleştirin.

3. Adım (B): Ürünü asma dolap olarak satın aldıysanız:

25 numaralı parçaların iç taraflarına, 2mm geride olacak şekilde çelik aparatları 3.5x16 vidalar yardımı ile sabitleyin. Montaj yapılacak kısmı terazi ile gönyeye alın, çelik aparatın ortasındaki deliği kalem ile işaretleyin. Darbeli 8mm matkap ile, duvarı işaretlediğiniz yerleri deliniz. 8mm plastik dubelleri duvardaki deliklere çakınız. Çelik aparatın puluna 4x50 vidayı takarak duvardaki dubellere sıkıca sabitleyin. Plastik kapaklarını çelik aparatının üstüne gelecek şekilde kapatınız. Detaylar için kurulum videosundan yardım alabilirsiniz.

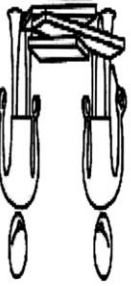
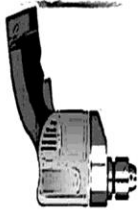
DEĞERLİ MÜŞTERİMİZ DOĞRU KURULUM İÇİN İKİ YÜZDEKİ AÇIKLAMALARI OKUMANIZI TAVSİYE EDERİZ

modilayn
MODÜLER MOBİLYA

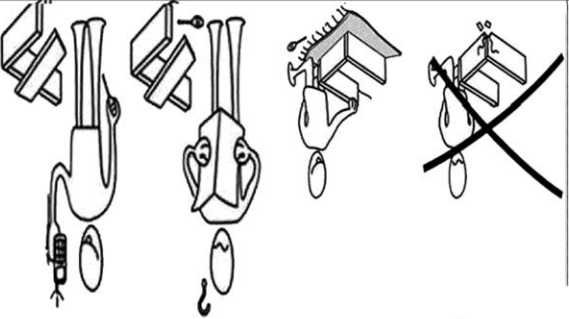
Bu modülün

kurulumu için gerekli

araçlar



Bu modül
2 kişi tarafından
kurulmalıdır.



Scan
to discover!
You Tube

KURULUM VİDEOSU

* Sayın Müşterimiz,

* Kutu içerisinde koruma amaçlı 2 adet fazladan sunta parçaları vardır. (Zimbali, Ekli, Çatlak vb.) Bu parçalar kurulumda kullanılmaz.

* Almış olduğunuz ürün iki kişi tarafından kurulabilmektedir.

* Tahmini 30 dk. ila 60 dk. da kurulabilmektedir.

* Ürün kargo esnasında meydana gelebilecek kırık, hasar vb. gibi durumlarda, ücretsiz yedek parça temin edilmektedir.

* Ürün geri iadesi modilayn orijinal kolisiyle ve irsaliye faturası ile birlikte yapılmaktadır. Aksi takdirde ürün iadesi sırasında fabrikamızın depo kabul personeli tarafından alınmaz. Kurulum yapılmadan ürün kolisini atmayınız.

* Hafta içi çalışma saatlerimiz Sabah 9:00 - 13:00 - Öğlen - 14:00 - 18:00

* Destek için Telefon & Whatsapp ; 0505 207 89 14-0553 064 76 35-0232 853 82 82

* Sitede güzel yorum ve puanlarınızı bekliyoruz.

* Biz! Tercih Ettiğiniz ve Esirgemediğiniz Destekleriniz için Teşekkür Eder,

!yi Günlerde Kullanmanızı Dileriz.

MODÜLÜ DUVARA SABİTLEMENİZİ TAVSİYE EDERİZ.



modilayn
MODÜLER MOBİLYA



RÖNESANS MODÜLER MOBİLYA A.Ş.


Fabrika

1203 sokak No:26 Fatih Mah./Sarıg Gaziemir/Izmir

Telefon Numarası:0553 064 7635 (iii Yalnızca Hafta içi çalışmaktayız.)

destek@modilayn.com.tr

www.modilayn.com.tr



166-NEWYORK Modül Üstü Dolabı

4*50 Montaj Vidası
8 Adet

4*30 Montaj Vidası
8 Adet

3,5*16 Montaj Vidası
16 Adet

Çivi
20 Adet

Raf Pimi
4 Adet

PLS Kulip
2 Adet

Kapak Montajı
4 Adet

