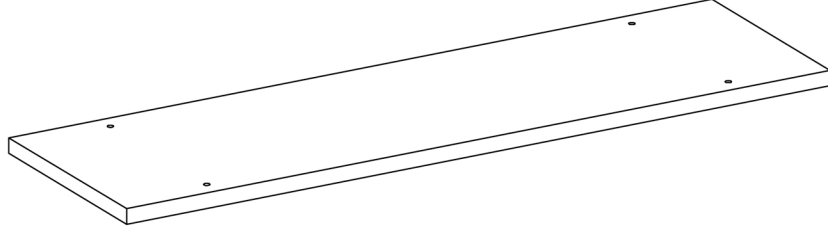
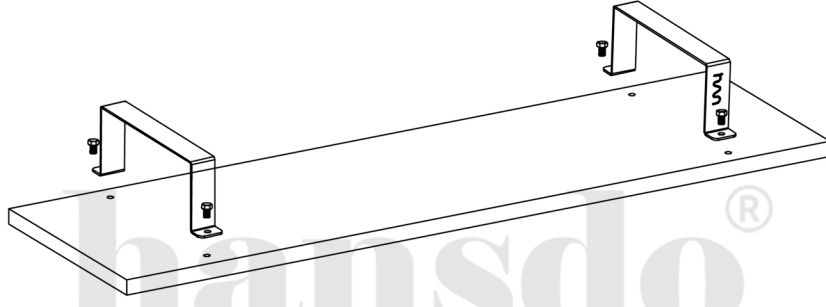


1. ADIM



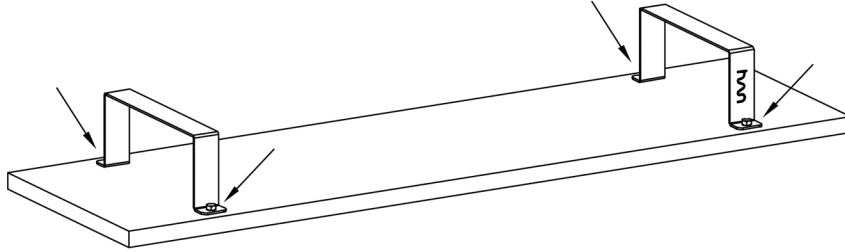
Üst tablayı düz bir zemine vida delikleri yukarı bakacak şekilde koyunuz.

2. ADIM



Metal ayakları ve civataları şekildeki gibi sabitleyiniz.

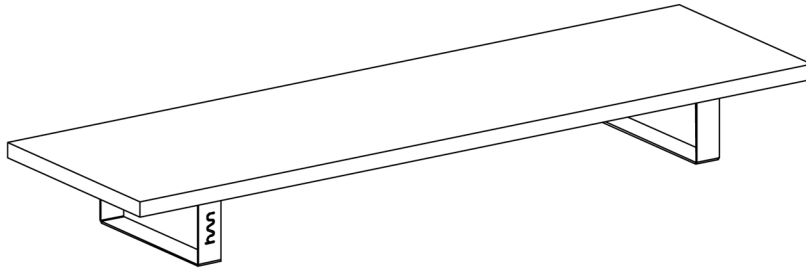
3. ADIM



Civataları sıkınız.

*Paket içinden çıkan silikon çizdirmezleri ayakların masa ile temas edecek yerlerine yapıştırabilirsiniz.

4. ADIM



Ürün kullanıma hazır.

Not: Ürün gerektiğinde nemli bir bezle temizlenebilir.

İYİ GÜNLERDE KULLANINIZ.