

## Erzak dolabı

### 1-Kabin modül montajı

12 takım minifix

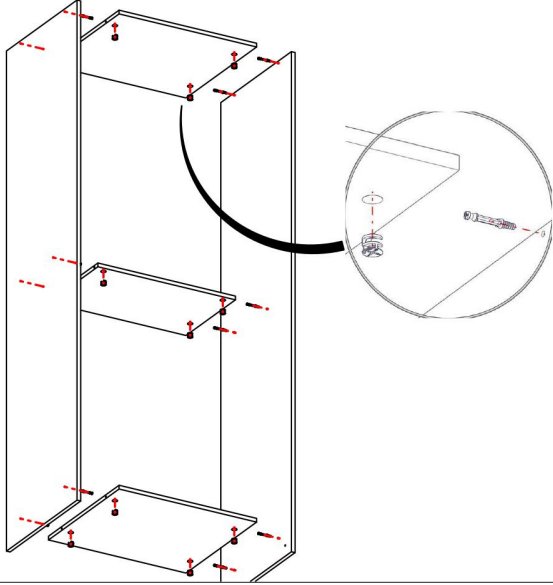


8 Adet Raf Pimi

Yeterince civi



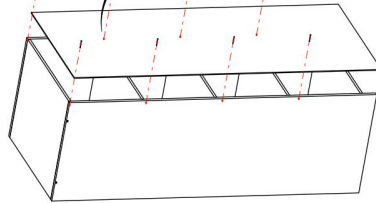
1.



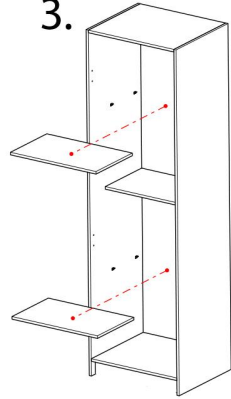
2.

Arkalığı 8-10 cm araları ile civileyiniz. sabit olan orta rafada çivi atılmalıdır.

Çivi



3.



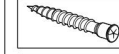
\*Arkalık montajını dolabın ön kısmı yere gelecek şekilde dolabi yere yatırarak yapınız.

### 2-Kapak raf montajı

8 Takım Rafix



20 Adet yıldız başlı vida



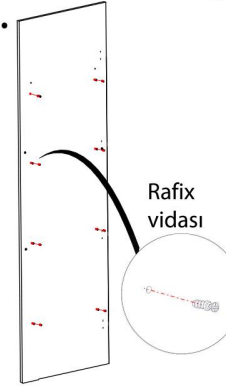
1 Adet tekerlek



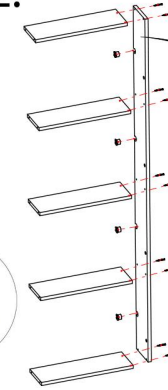
Raf önü tutucu borusu



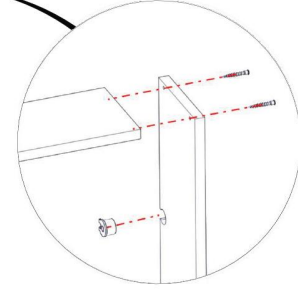
1.



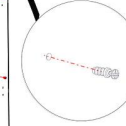
2.



Yıldız baş vida ve Rafix



Rafix vidası



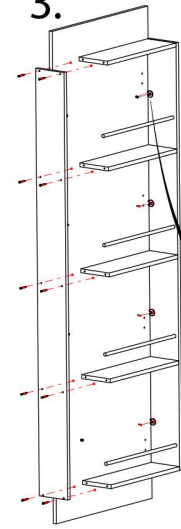
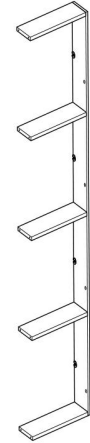
**NOT: Dolabın kapağı sağ veya sol tarafa açılabilir olarak tasarlanmıştır.**

3. Nolu montajdaki görselde kapak sol tarafa açılmaktadır.

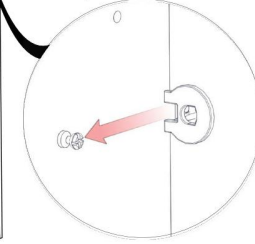
Kapağın sağ tarafa doğru açılmasını istiyorsanız, kapağın iç kısmına karşıdan baktığınızda sağ tarafta kulp deliği sol tarafta menteşe yeri olacak şekilde montaj yapınız.

3.

2.montajdan sonra elimizdeki parca



Rafixlerimizi sağdan sola doğru kaydırarak yerine geçiriyoruz. sol parçamızda rafixlerini yerine geçiriyoruz aynı zamanda raf önü borumuzuda yerine takıyoruz. en son olarak sol parçamızı yıldız vidalar ile sıkıyoruz.



4.

