

ÜRÜN KURULUM VİDEO

**Sayfamıza abone olup beğenmeyi unutmayınız.



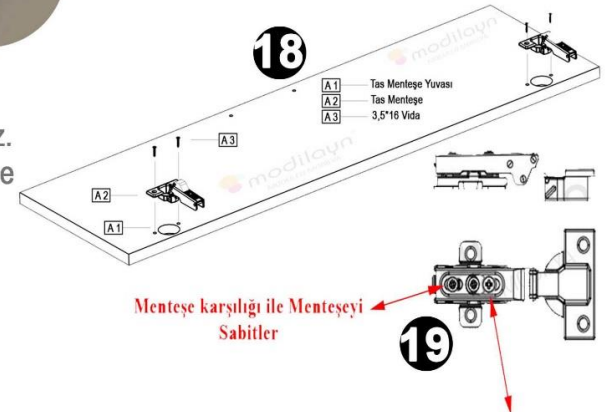
A- (1,2,3,4,5,6,7,8), Numaralı parçaları sırasıyla takip ederek 4*50 vida ile görseldeki gibi vida kafaları 1 mm içeri gömülecek şekilde sıkıca sabitleyiniz. (9), 10 cm ayakları 3,5*16 vida ile süpürgelik payını vererek sabitleyiniz.

B- Sepet Kapağını ön yüzey kısmını Temiz bir zemine yatırınız (10), sağ (11), sol plastik sepet yanlarının üzerinde bulunan 5 mm pimleri kapak üzerindeki sabitleme yuvalarına oturtup 3,5*16 vida ile sabitleyiniz (12), 8 mm parçaları 498*26 cm (13), 498*38 cm 3,5*16 vida ile sabitleyiniz

C- (14), 16 Adet plastik raf pimlerini takınız.(15), 29,6*25,8 cm 8 mm rafı yerine takınız. (16), Sepet sağ sol yuvalarını sabitleyiniz. (17), Sepet stopunu görseldeki gibi tek vida ile yukarıdan tutturunuz. Sepeti sağ sol yuvalara oturtup, stopu görseldeki gibi sepetin üzerine indirip diğer vidayı sıkınız..Sepet işler duruma gelecektir.

Ç- (18), Kapak menteşelerini 3,5*16 vida ile sabitleyiniz.(19), menteşe kulak karşılığını sabitleyiniz. (20), Kapağı yerine sabitleyiniz. (21), Modülü Terazeye alınız arkalığı sabitleyiniz. Zemin bozuk ise ayak taban kısımları sıkıp açarak denge sağlayabilirsiniz. (22), Beyaz yapışkan tapaları montaj vidalarının üzerine gelecek şekilde yapıştırınız.

Ürün kullanıma hazır. Güle güle kullanın. Sayfamıza yapacağınız yorumlar bizim için çok önemlidir. Şimdiden yapmış olduğunuz yorumlar için teşekkür ederiz.

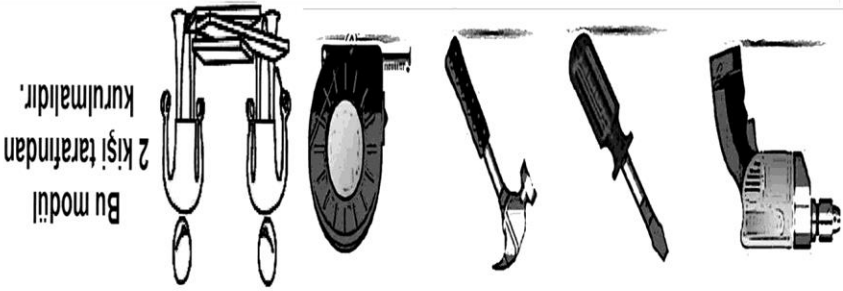


Menteşe karşılığı ile Menteşeyi Sabitler

Kapak ayarı yapılabilmesi için ayar vidası sıkıldıkça iki kapak arasındaki boşluk kapanmasını sağlar

DEĞERLİ MÜŞTERİMİZ DOĞRU KURULUM İÇİN İKİ YÜZDEKİ AÇIKLAMALARI OKUMANIZI TAVSİYE EDERİZ

modilayn
MODÜLER MOBİLYA
Bu modülün
kurulumu için gerekli
araçlar



* Sayın Müşterimiz,

* Kutu içerisinde koruma amaçlı 2 adet fazla dan sunta parçaları vardır. (Zimbali, Ekli, Çatlak vb.) Bu parçalar kurulumda kullanılmaz.

* Almış olduğunuz ürün iki kişi tarafından kurulabilmektedir.

* Tahmini 30 dk. ıla 60 dk. da kurulabilmektedir.

* Ürün kargo esnasında meydana gelebilecek kırık, hasar vb. gibi durumlarda, ücretsiz yedek parça temin edilmektedir.

* Ürün geri iadesi modilayn orjinal kolisiyle ve irsaliye faturası ile birlikte yapılmalıdır. Aksi takdirde ürün iadesi sırasında fabrikamızın depo kabul personeli tarafından alınmaz. Kurulum yapılmadan ürün kolisini atmayınız.


* Hafta içi çalışma saatlerimiz Sabah 9:00 - 13:00 - Öğlen - 14:00 - 18:00

* Destek için Telefon & Whatsapp ; 0505 207 89 14-0553 064 76 35-0232 853 82 82

* Sitede güzel yorum ve puanlarınızı bekliyoruz.

* Bizî Tercih Ettiğiniz ve Esirgemediğiniz Destekleriniz için Teşekkür Ederiz, İyi Günlerde Kullanmanızı Dileriz.

MODÜLÜ DUVARA SABİTLEMENİZİ TAVSİYE EDERİZ.



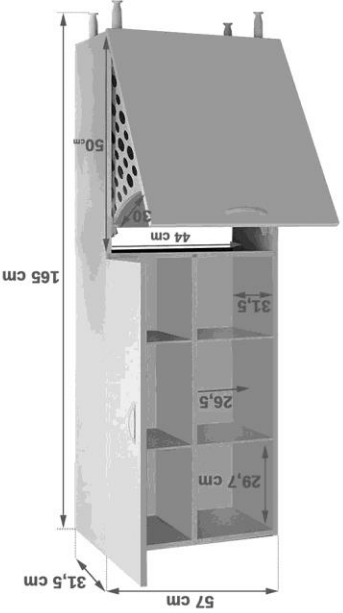
modilayn
MODÜLER MOBİLYA
www.modilayn.com.tr



RÖNESANS MODÜLER MOBİLYA A.Ş.

Fabrika
1203 sokak No:26 Fatih Mah./Sarıms Gazetemir/İzmir
Telefon Numarası:0553 064 7635 (iii Yalnızca Hafta içi çalışmaktayız.)
destek@modilayn.com.tr
www.modilayn.com.tr

4*50 MONTAJ VIDASI 4*30 VIDA	44 ADET MENTEŞE KARŞILIĞI	20 ÇİVİ 2 LİK ÇİVİ	2 ADET 4*30 VIDA SABİTLEME
4 ADET YAPIŞKAN TAPA	16 ADET 3,5*16 VIDA	20 ÇİVİ PLS KULP	2 ADET MENTEŞE VE KARŞILIĞI
4 ADET 5mm PLS RAF PİMİ	16 ADET 3,5*16 VIDA	20 ÇİVİ PLS KULP	2 ADET MENTEŞE VE KARŞILIĞI
4 ADET 4*30 VIDA	16 ADET 3,5*16 VIDA	20 ÇİVİ PLS KULP	2 ADET MENTEŞE VE KARŞILIĞI



ARD110-İNCİ Kiri! Sepetli Çamaşır Dolabı,
Kiri! Çamaşır Sepetli dolap, Düzenleyici Dolap, Erzak Dolabı, Kiler Dolabı,
Havlu Dolabı, Banyo Dolabı, Mutlak Dolabı, Oyuncak Dolabı

