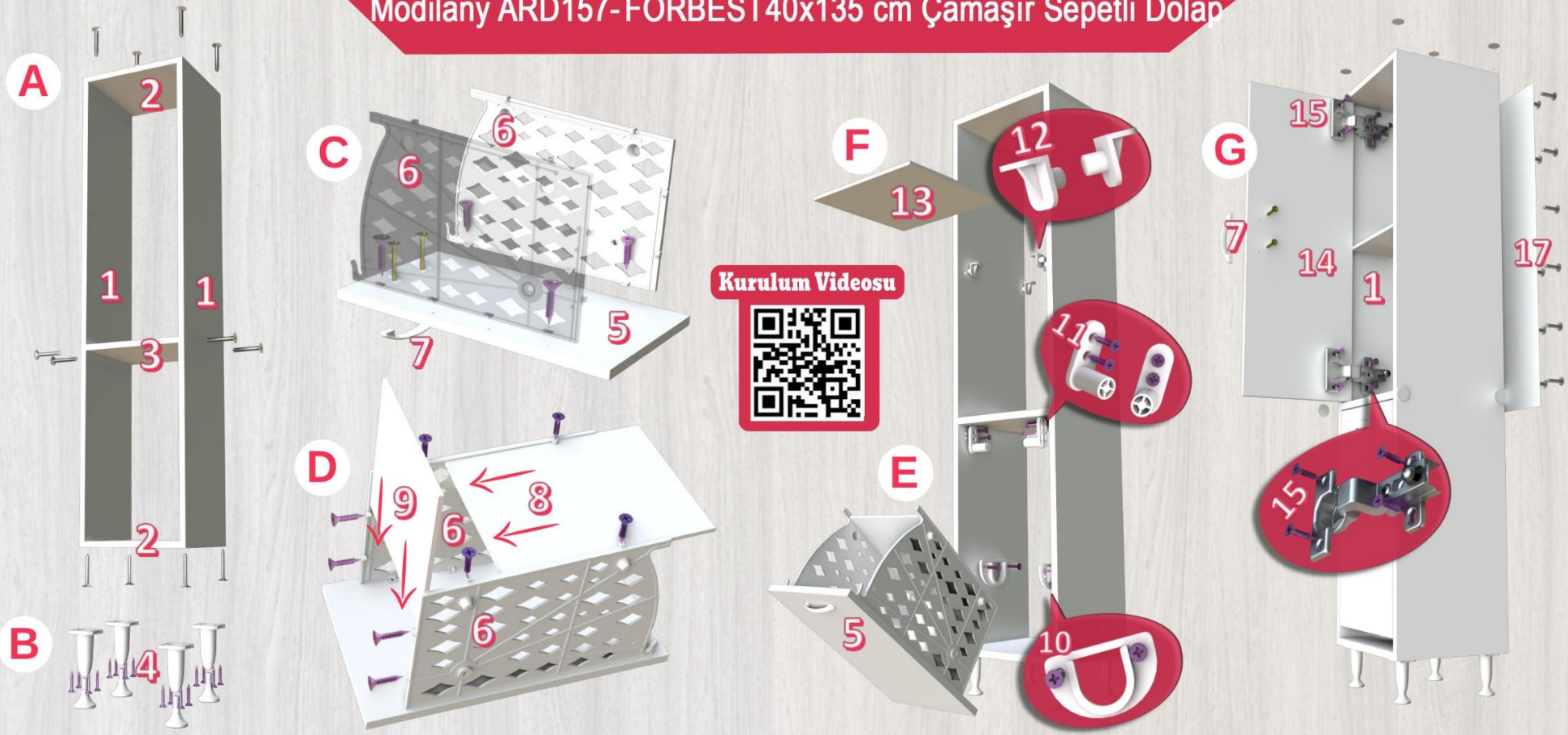


Modilya ARD157- FORBEST40x135 cm Çamaşır Sepetli Dolap



A) 1 - 2 - 3 numaralı parçaları 4x50 vida ile görseldeki gibi birleştirin.

B) 4 numaralı parçanın alt ve üst kısımlarını birbirine sıkarak birleştirin. Sıkma derecenize göre dolabın boyunu ayarlayabilirsiniz. 3,5x16 vida ile ayak kısmını dolaba sabitleyin.

C) Sepet sağ ve sol plastiklerini (6), pim yuvalarına gelecek şekilde sepet kapağına (5), 3,5x16 vida ile sabitleyin.

PLS kapak kulbunu (7) 4x30 vida ile sabitleyin.

D) Sepet arka (8) ve alt taban (9) suntalarını, sağ ve sol plastiklerinin (6) raylarına 3,5x16 vida ile sabitleyin.

E) Kendinden dubelli sepetin bağlanacağı salıncak yuvasını (10) 3,5x16 vida ile sabitleyip, monte edilmiş sepeti yuvaya yerleştirin. Sepet stop mekanizması (11) için sepeti yarım açık vaziyete getirin ve daha sonra 3,5x16 vidalar ile stop mekanizmasını sabitleyin. Gerekirse stop (11) ile birlikte sepet kapak (5) ayarı yapabilirsiniz.

F) PLS raf pimlerini (12) uygun yuvalara çekiç yardımı ile yerleştirin. Raf pimlerinin üzerine rafı (13) koyun.

G) Menteşenin (15) parçalarını birleştirerek ucundan vidalama yapın. Menteşeyi, dolap kapağına (14) 3,5x16 vida ile sabitleyin. Dolap kapağını (14), 1 numaralı parçaya menteşe yardımıyla 3,5x16 vida ile sabitleyin. Menteşenin ortasındaki vidayı sıkarak veya gevşeterek kapak ileri-geri ayarı yapabilirsiniz.

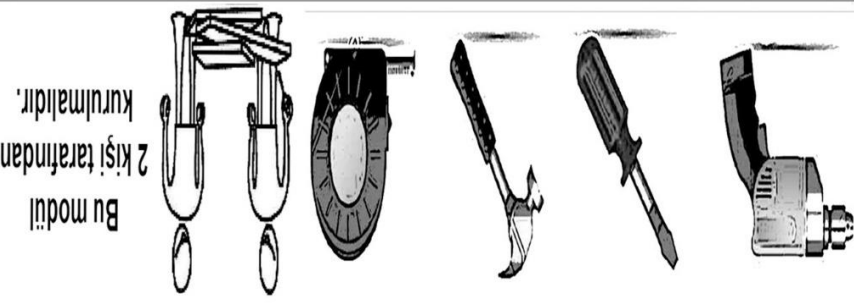
PLS kapak kulbunu (7) 4x30 vida ile sabitleyin. Arkalığı (17), gönyeleyerek çivi yardımıyla dolabın arkasına sabitleyin. Sağ, sol ve üst vidaların üzerine gelecek şekilde yapışkan tıpaları yapıştırın.

Ürün kullanıma hazır. Güle güle kullanın.

Sayfamıza yapacağınız yorumlar bizim için çok önemlidir. Şimdiden yapmış olduğunuz yorumlar için teşekkür ederiz.

DEĞERLİ MÜŞTERİMİZ DOĞRU KURULUM İÇİN İKİ YÜZDEKİ AÇIKLAMALARI OKUMANIZI TAVSİYE EDERİZ

modilayn
MODÜLER MOBİLYA
Bu modülün
kurulumu için gerekli
araçlar



Bu modül
2 kişi tarafından
kurulmalıdır.

Sayın Müşterimiz,

* Kutu içerisinde koruma amaçlı 2 adet fazladan sunta parçaları vardır. (Zimbali, Ekli, Çatlak vb.) Bu parçalar kurulumda kullanılmaz.

* Almış olduğunuz ürün iki kişi tarafından kurulabilmektedir. Tahmini 30 dk. İla 60 dk. da kurulabilmektedir.

* Ürün kargo esnasında meydana gelebilecek kırık, hasar vb. gibi durumlarda, ücretsiz yedek parça temin edilmektedir.

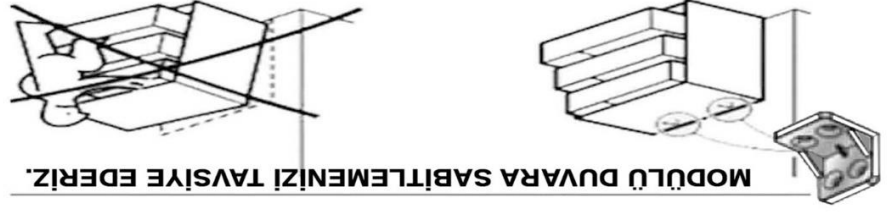
* Ürün geri iadesi modilayn orjinal kolisiyle ve irsaliye faturası ile birlikte yapılmamaktadır. Aksi takdirde ürün iadesi sırasında fabrikamızın depo kabul personeli tarafından alınmaz. Kurulum yapılmadan ürün kolisini atmayınız.

* Hafta içi çalışma saatlerimiz Sabah 9:00 - 13:00 - Öğlen - 14:00 - 18:00 Destek için Telefon & Whatsapp ; 0505 207 89 14-0553 064 76 35-0232 853 82 82

* Sitede güzel yorum ve puanlarınızı bekliyoruz.

* Bizi Tercih Ettiğiniz ve Esirgemediğiniz Destekleriniz için Teşekkür Ederiz, İyi Günlerde Kullanmanızı Dileriz.

MODÜLÜ DUVARA SABİTLEMENİZİ TAVSİYE EDERİZ.



modilayn
MODÜLER MOBİLYA
www.modilayn.com.tr



RÖNESANS MODÜLER MOBİLYA A.Ş.

Fabrika
1203 sokak No:26 Fatih Mah./Sarıncı Gazimir/İzmir
Telefon Numarası:0553 064 7635 (iii Yalnızca Hafta içi çalışmaktayız.)
destek@modilayn.com.tr
www.modilayn.com.tr

4*50 MONTAJ VIDASI 4*30 VIDA	44 ADET	3,5*16 VIDA	2 ADET
5mm PLS RAF PİMİ	4 ADET	2 LİK ÇİVİ	MENTEŞE VE KARŞILIĞI
4 ADET	4 ADET	12 ÇİVİ	2 ADET
YAPISKAN TAPA	4 ADET	4*30 VIDA SABİTLEME	1 TAKIM EŞLİ
8 ADET	4 ADET	4*30 VIDA SABİTLEME	4 ADET
PLS 10 cm AVAK	8 ADET	4*30 VIDA SABİTLEME	4 ADET



ARD157-FORBEST 40x135 cm Çamaşır Sepeti! Dolap, Banyo Düzenleyici! Detarjan Temizlik Havlu Dolabı

KURULUM VIDEOSU

Scan to discover!
You Tube