




DÜZ DUŞAKABİN KURULUMU
2 SABİT 2 ÇALIŞIR



H:180cm

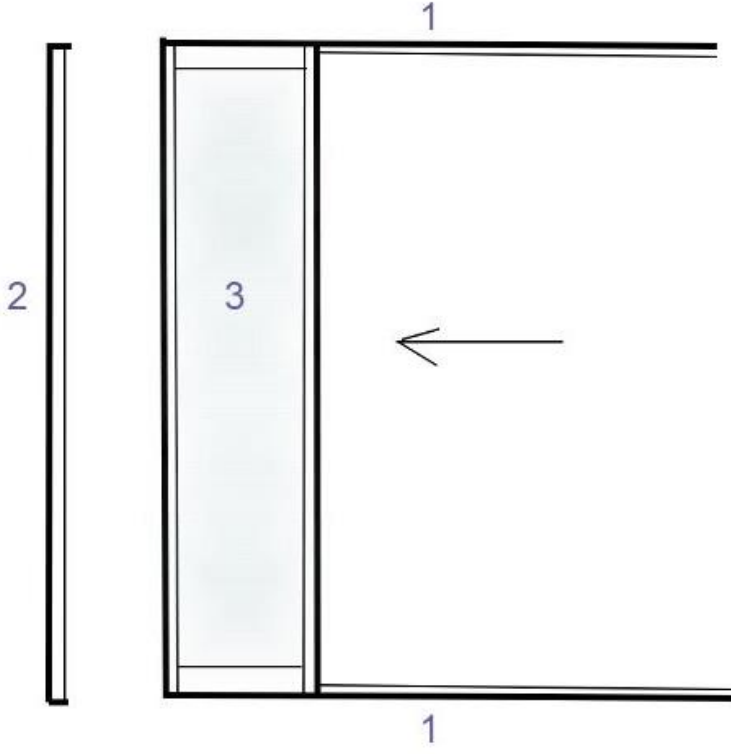
- 1- Ray
- 2- Duvar Dikmesi
- 3- Sabit Panel
- 4- Çalışır Panel



- 1- Matkap
- 2- Kalem
- 3- Silikon
- 4- Terazî
- 5- Tornavida

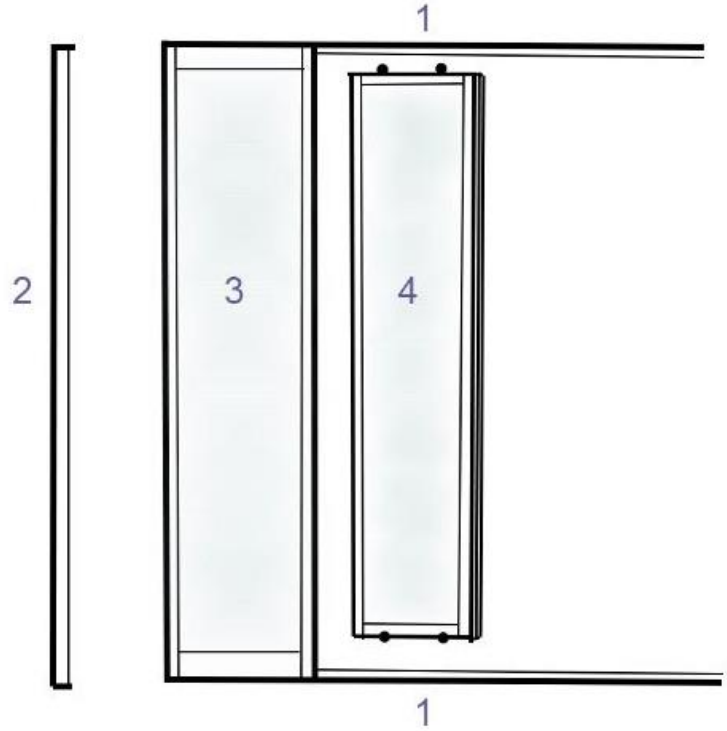


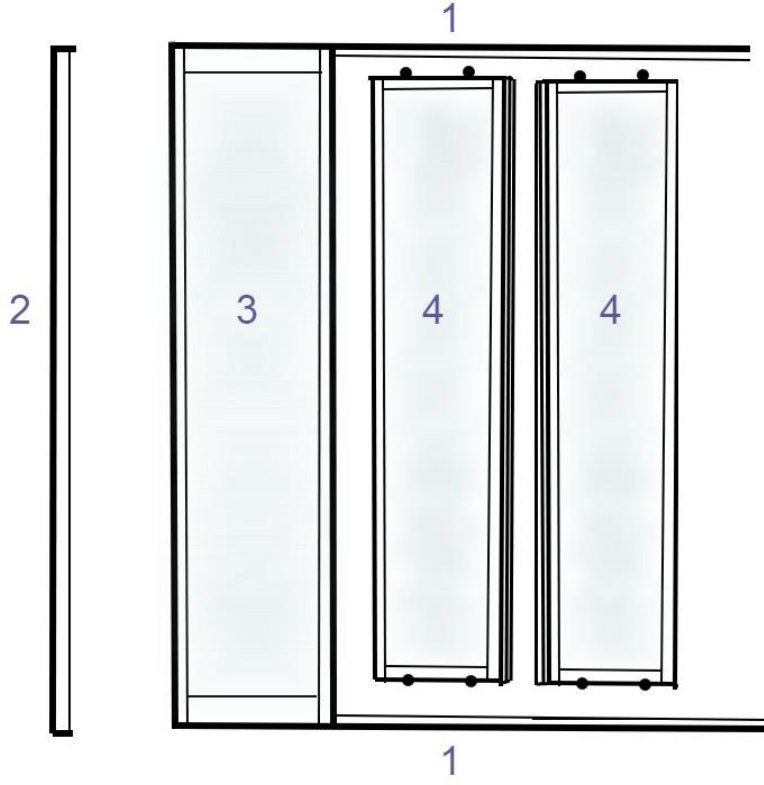
- Kurulum yapılacak alanı bir terazi yardımıyla işaretleyiniz.
- İşaretli alanın derz aralarına gelmesi için özen gösteriniz.
- Eşit hizada olacak şekilde 4 adet delik açınız.
- Montaj vidaları içerisinde bulunan dübelleri bu deliklere koyunuz.
- 2 Adet duvar dikmesini deliklere denk gelecek şekilde vidalayınız.



- Sabit panelin alt ve üst boşluklarına rayları yerleştirin.
- Üst rayın boşluğunu yukarı, alt rayın boşluğunu alta hizalayınız.
- Rayları sabit panelin profiline kadar hizalayınız.

- Sabit panele rayları taktıktan sonra çalışır paneli takınız.
- Çalışır paneli takarken mıknatıslı bölümü içeri de kalacak şekilde yerleştiriniz.
- Ürün rulmanları çalışır panel üzerinde takılı olarak gönderilir.
- Alt ve üst hizalanarak aynı anda takılmalıdır.

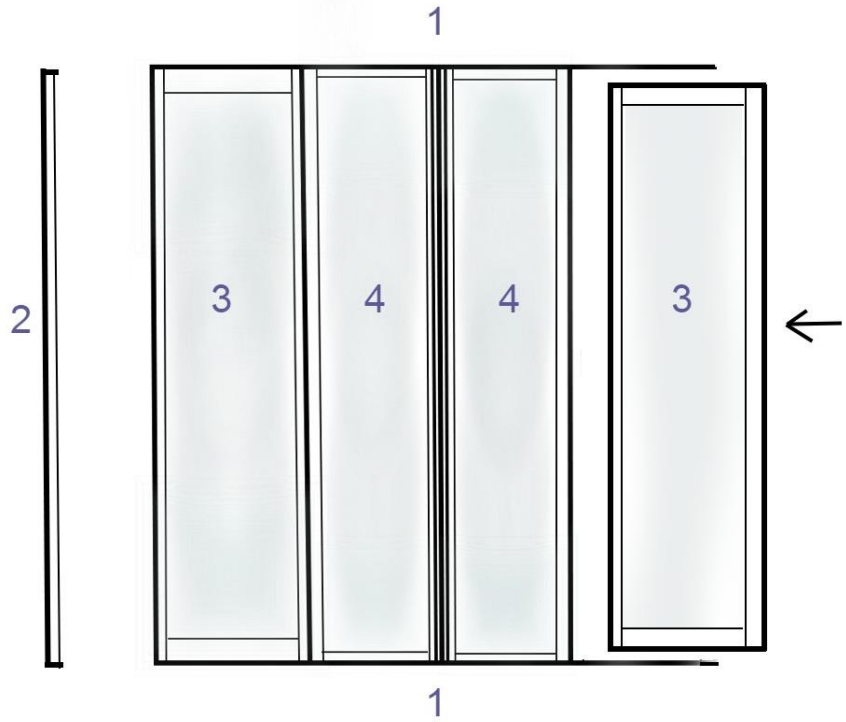


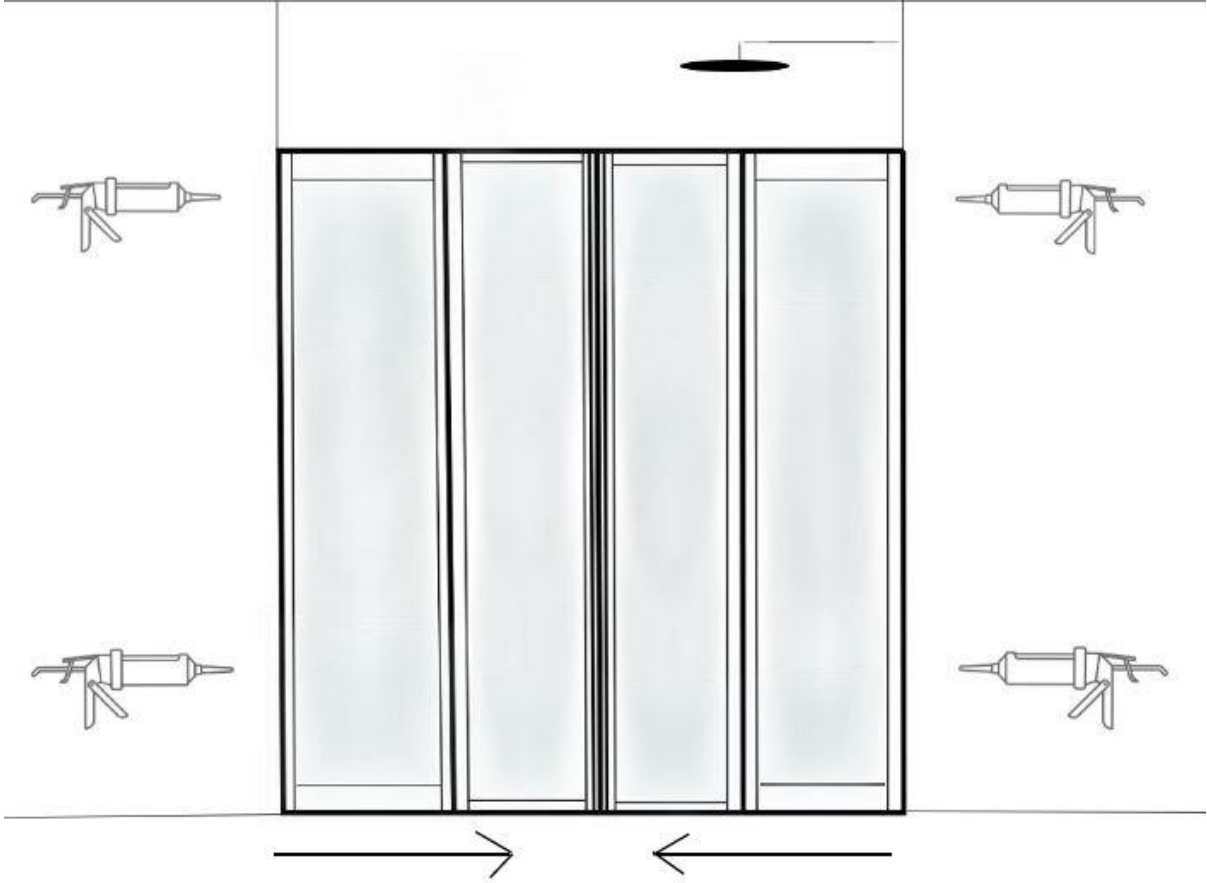


- Çalışır paneli takarken alt ve üst rulmanları aynı anda profile geçiriniz.

- Diğer çalışır paneli takarken mıknatıslı tarafın birbirlerine denk gelecek şekilde yerleştiriniz.

- Sabit paneli raylarla aynı hizada yerleştiriniz.





- Ürünün kurulumunu bitirdikten sonra duşakabini ilk aşamada duvara montajlanan duvar dikmelerinin içerisine yerleştiriniz.
- Duvar dikmesi ve sabit panellerin birleştiği alana iki adet üste, iki adet alta vidalama yapınız.
- Boşluk kalmayacak şekilde duşakabinin dışından alt zemin ve duvarla birleştiği noktalara silikon uygulayınız.
- Silikon olarak anti bakteriyel duşakabin silikonu tercih edebilirsiniz.
- Montaj sonrası vidaların üzerini tapa yardımıyla kapatınız.
- Kurulum tamamlandıktan sonra 24 saat boyunca hareket ettirmeyiniz, kullanmayınız.
- **DİKKAT:** Ürün rayları montaj payları düşülerek gönderilir.
- Duvar dikmeleri 4 cm ve diğer duvar dikmesi 4 cm dir.
- Kurulum yapıldığında istediğiniz ölçüyü elde edeceksiniz.
- Rulmanların rahat hareket etmesi için vazelin sürebilirsiniz.
- İhtiyaç durumunda tekrar edebilirsiniz.



DUŞAKABİN
DUŞ TEKNESİ
KÜVET
SİNEKLİK
MENFEZ
AKORDİYON KAPI

AYZA DUŞ ALÜMİNYUM MENFEZ PLASTİK İNŞAAT SA. TİC. LTD. ŞTİ.
HÜRRİYET MAH. DR. CEMİL BENGÜ CAD. NO:53 KÂĞITHANE / İSTANBUL
İLETİŞİM - 0212 224 3725 WHATSAPP – 0533 123 1356 TEL: 0533 123 1356
www.ayzadus.com.tr