

# pafu

## MM.09.NIT.IK.X

### NITTA TWO SEATER CONVERTIBLE FUTON CHAIR ASSEMBLY INSTRUCTIONS

1-PERSON  
ASSEMBLY  
REQUIRED




10  
min

Kurulum  
videosu için  
QR kodu okutun



Scan the  
QR code for  
assembly  
instructions



#### NECESSARY TOOLS GEREKLİ ALETLER




NO.5

#### IMPORTANT WARNINGS / ÖNEMLİ UYARILAR

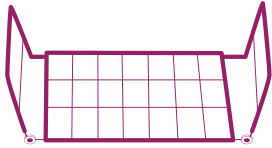
**For domestic use only / Yalnızca evde kullanım içindir.**  
**This product is shipped disassembled. Before use verify that all the components and fasteners (hardware) are secure. / Bu ürün demonte olarak gönderilmektedir. Kullanmadan önce tüm bileşenlerin ve bağlantı elemanlarının kutu içerisinde olduğundan emin olunuz.**  
**Take care when opening/closing (folding/unfolding) the product. Keep hands away from the folding mechanisms (if any) to prevent fingers from being trapped and pinched. / Ürünü açarken/kapatırken (katlarken /açarken) dikkatli olun. Parmakların sıkışmasını önlemek için ellerinizi katlama mekanizmalarından (varsa) uzak tutunuz.**  
**Always use on a firm, level ground. / Daima sağlam, düz bir zeminde kullanın.**  
**Do not use this product if any parts are missing, are damaged or worn. / Eksik, hasarlı veya aşınmış parçaları kullanmayın.**

**Do not walk, stand or jump on the product. / Sırtlar ve kollar dahil olmak üzere ürünün üzerinde yürümeyin, ayakta durmayın veya zıplamayın.**  
**This product contains small components. Please ensure that they are kept away from small children. / Bu ürün küçük parçalar içerir. Lütfen küçük çocuklardan uzak tutunuz.**  
**To clean, wipe with a soft, slightly moist cloth. / Temizlemek için yumuşak, hafif nemli bir bezle siliniz.**  
**Never use corrosive detergents, wire brushes, abrasive scourers, metal or sharp utensils to clean the product. / Ürünü temizlemek için asla aşındırıcı deterjanlar, tel fırçalar, ovma aletleri, metal veya keskin mutfak aletleri kullanmayın.**  
**Store in a cool and dry place away from children and pets, ideally in original packaging. / Çocuklardan ve evcil hayvanlardan uzakta, ideal olarak orijinal ambalajında, serin ve kuru bir yerde stoklayınız.**  
**Avoid any vibrations and shocks. / Ürünü herhangi bir titreşim ve şoktan uzak tutunuz.**

#### PARTS/PARÇALAR



A



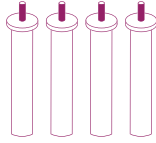
1 pc




B

1 pc

C



4 pcs



D

2 pcs

E

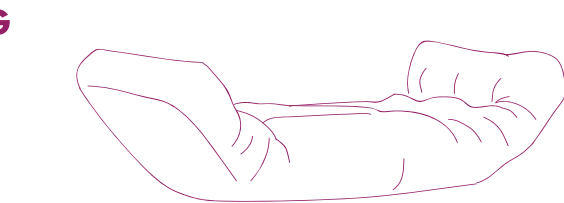


2 pcs

F



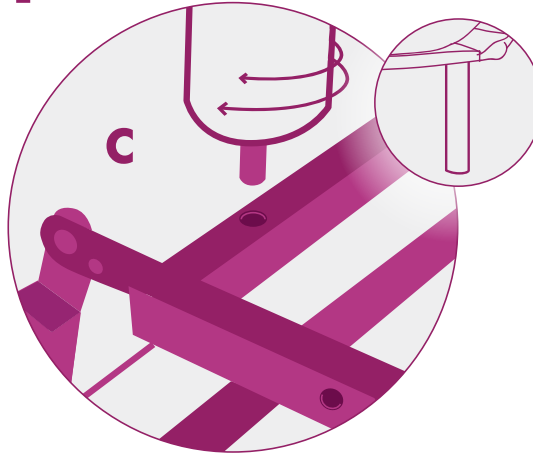
1 pcs



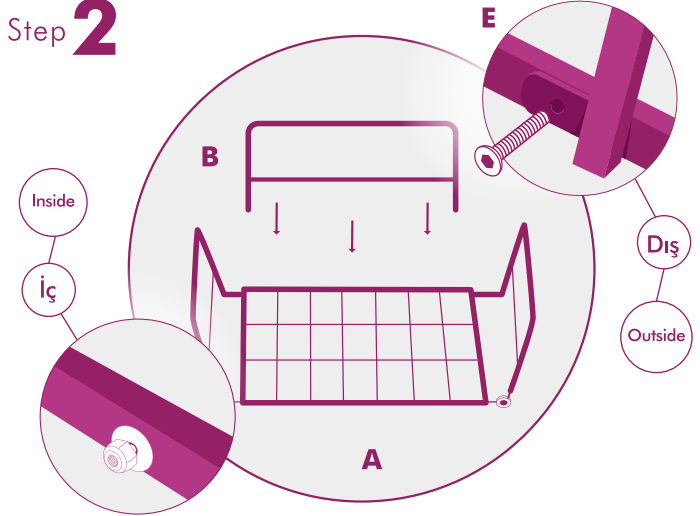
G

1 pc

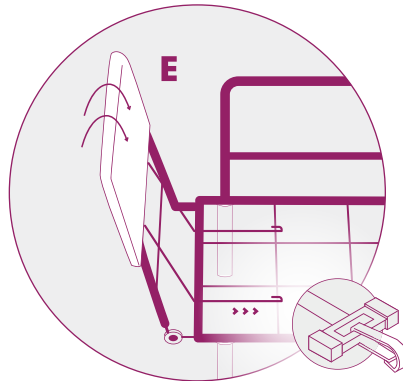
#### Step 1



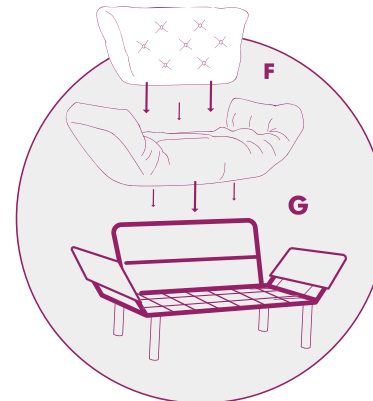
#### Step 2



#### Step 3



#### Step 4



#### Step 5

