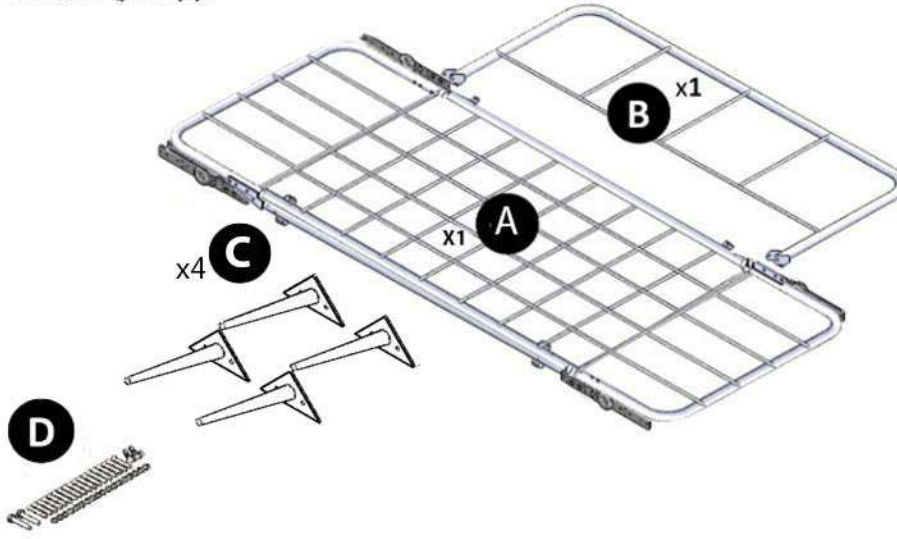




### Paket İçeriği



\*Kurulum aşamasında ki tüm soru ve görüşlerinizi kılavuzun sonunda yer alan iletişim bilgilerini kullanarak iletebilirsiniz.

Kurulumu kolaylaştırması için önerdiğimiz aletler:

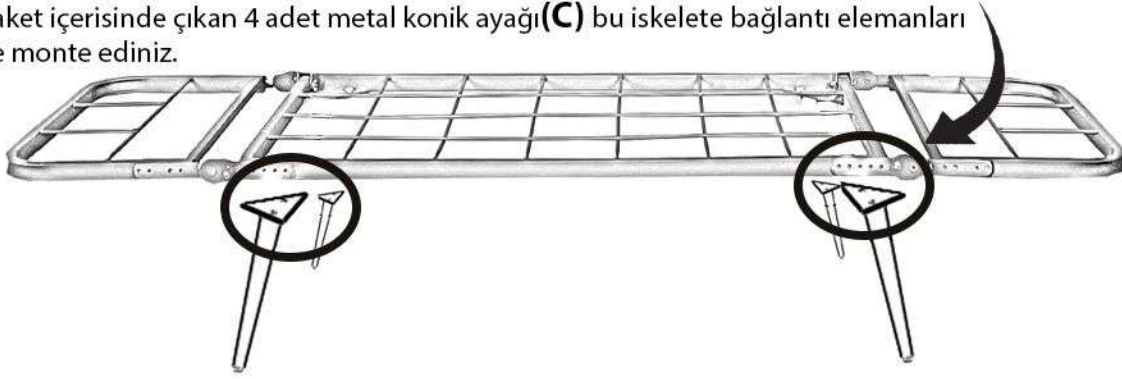


- A** OTURMA İSKELETİ
- B** SIRT İSKELETİ
- C** ÜRÜN AYAKLARI
- D** BAĞLANTI ELEMANLARI

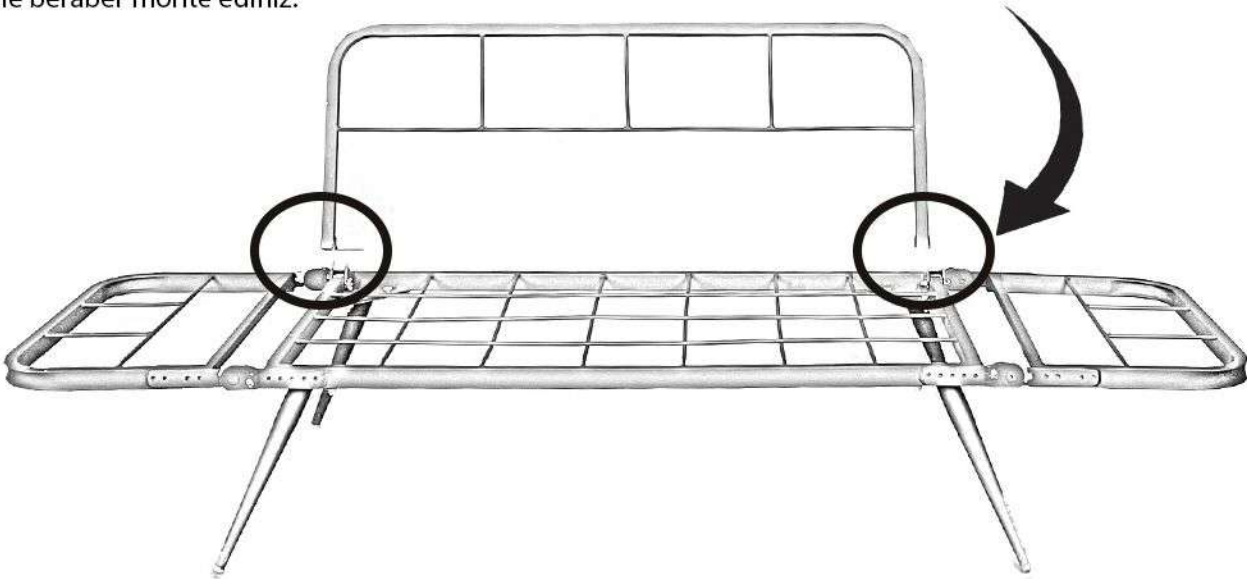
### Adımlar

**1.ADIM:** Ürünün oturma iskeleti ve mekanizmalı kolları (**A**) monte edilmiş bir şekilde gönderilmektedir.

Paket içerisinde çıkan 4 adet metal konik ayağı (**C**) bu iskelete bağlantı elemanları ile monte ediniz.



**2.ADIM:** Paket içerisinde bulunan sırt iskeletini (**B**) ürünün oturma iskeletine (**A**) bağlantı elemanları ile beraber monte ediniz.



### ÜRÜN İLE İLGİLİ ÖNEMLİ UYARI

Ürünün mekanizmalı kolları sadece baş ve ayak koymak için tasarlanmıştır. Kesinlikle oturulmaması veya güç uygulanmaması gerekmektedir.