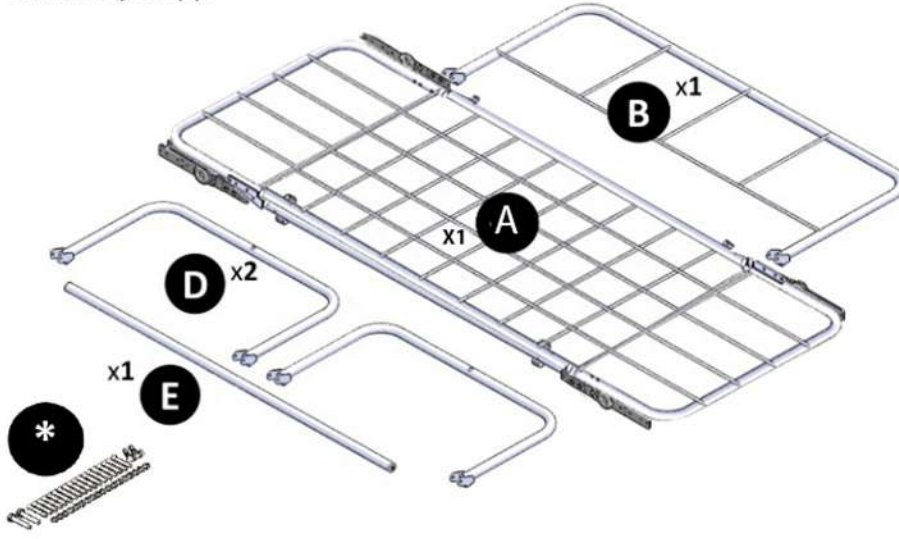
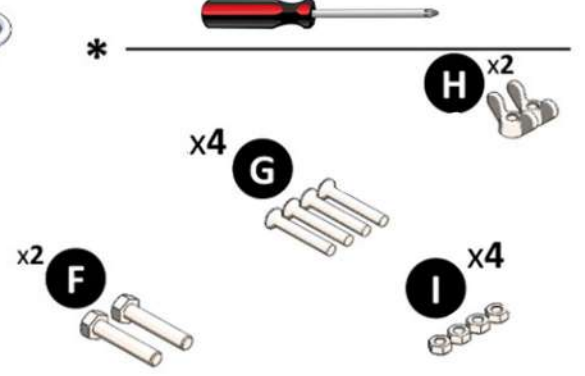


### Paket İçeriği

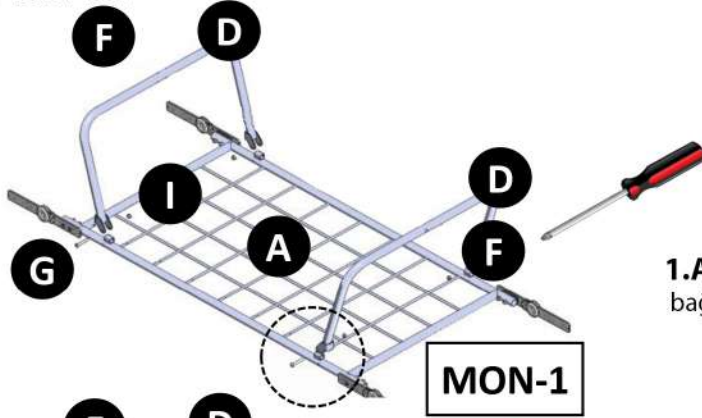


\*Kurulum aşamasında ki tüm soru ve görüşlerinizi kılavuzun sonunda yer alan iletişim bilgilerini kullanarak iletebilirsiniz.

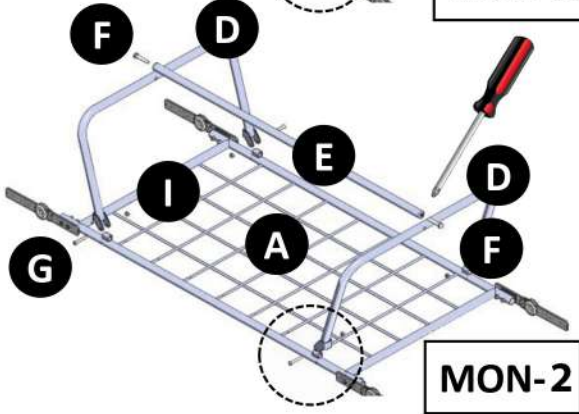
Kurulumu kolaylaştırması için önerdiğimiz aletler:



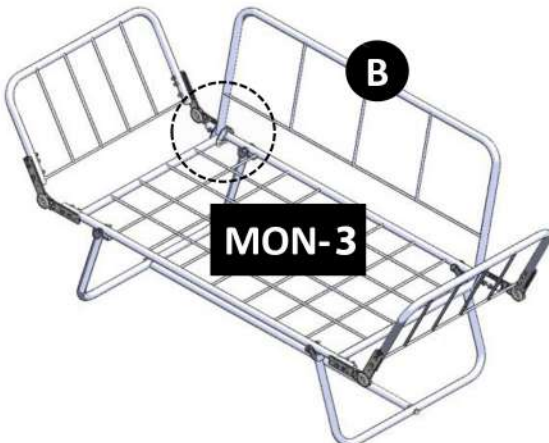
### Adımlar



**1.ADIM:** Paket içerisinde bulunan U şeklinde ki 2 adet boru profili (D) bağlantı elemanları yardımı ile ürünün ana iskeletine monte ediniz.



**2.ADIM:** Birinci adımda monte ettiğiniz ayakların arasına düz boru profili (E) monte ediniz.



**3.ADIM:** Son adım olarak U şeklinde ki boru profili (B) ürünün ana iskeletine monte ediniz.